



Etude comparative :
Profils des jeunes Missions Locales
entrés en Contrat d'Engagement
Jeune (CEJ) et des jeunes entrés en
Garantie jeunes.

2023

Cahiers
de
l'observatoire

L'Arofe est soutenue par :

Contexte de l'étude

Point sur l'essentiel

I. Mise en place du CEJ en Nouvelle-Aquitaine

*Un nombre de bénéficiaires en augmentation depuis la mise en place du CEJ
Une appropriation différenciée du CEJ, propre à chaque territoire
Un quart des entrées en CEJ réalisées moins de 30 jours après le premier accueil*

II. Analyse comparative

- Comparaison **du profil** des jeunes bénéficiaires du **Contrat d'Engagement Jeune (CEJ)** avec les jeunes bénéficiaires de la **Garantie jeunes**.
- Puis comparaison de ces profils avec **l'ensemble des jeunes accueillis en Missions Locales**.

Variables observées :

*Age des bénéficiaires à l'entrée dans le dispositif
Proportion homme/femme
Niveau scolaire visé au premier accueil
Dernière certification obtenue
Origine de la venue en Mission Locale
Situation du jeune à l'accueil (scolarisé, demandeur d'emploi...)
Zone d'habitation (QPV, ZRR, Zone rurale)
Jeunes présentant des difficultés socio-économiques (RSA, logement précaire...)
Accès à la mobilité*

Méthodologie

A person wearing a blue long-sleeved shirt is seated at a desk. Their hands are visible; one is on a calculator and the other is on a laptop. The desk is covered with business-related documents, including a bar chart and a pie chart. A large orange vertical bar is on the left side of the image, and a semi-transparent dark grey horizontal bar is across the middle. The text '1 Contexte de l'étude' is overlaid on the dark bar.

1 Contexte de l'étude

Objectifs

Cette étude est réalisée dans le cadre d'un accord de partenariat entre l'Association Régionale des Missions Locales de Nouvelle-Aquitaine et Cap Métiers.

- Elle a pour objectif de comparer **le volume** et **le profil** des jeunes suivis par les Missions Locales et bénéficiaires du **Contrat d'Engagement Jeune (CEJ)** avec les jeunes bénéficiaires de la **Garantie jeunes**.
- Ces analyses seront complétées par la **comparaison du public bénéficiaire du CEJ ou de la Garantie jeunes, avec l'ensemble des jeunes accueillis en Missions Locales**, afin de souligner les types de profils particulièrement représentés au sein de ces dispositifs.

Éléments de cadrage

Le contrat d'Engagement Jeune (CEJ) s'inscrit dans la continuité du plan « 1 jeune, 1 solution » mis en place en juillet 2020. Une mobilisation en faveur de l'emploi des jeunes qui a permis à près de 4 millions d'entre eux de trouver une solution : un emploi, une formation ou un parcours d'insertion. Le gouvernement a annoncé la mise en place du Contrat d'Engagement Jeune à partir du **1^{er} mars 2022**, en **remplacement de la Garantie jeunes**.

La Garantie jeunes, lancée le 1^{er} janvier 2017, s'inscrivait dans le cadre du parcours contractualisé d'accompagnement vers l'emploi et l'autonomie (PACEA).

A qui s'adresse le CEJ ?

Le CEJ s'adresse à tous les **jeunes de 16 à 25 ans révolus** (ou 29 ans révolus lorsqu'ils disposent d'une reconnaissance de la qualité de travailleur handicapé), qui ne sont ni en emploi, ni en études, ni en formation (**NEET**) et qui souhaitent **s'engager activement dans un parcours vers l'emploi**. Un **référént unique** est proposé au jeune tout au long de son parcours.

Quel type d'accompagnement est proposé ?

- Le dispositif consiste en un programme **d'accompagnement intensif, individuel, de 15 à 20 heures par semaine** minimum. La durée de l'accompagnement peut être de 1 à 6 mois et renouvelée jusqu'à une durée maximum de 18 mois.
- La mise en activité du jeune est systématique et régulière, elle peut correspondre à :
 - Des formations pour entrer en formation (par exemple prépa apprentissage, prépa compétences)
 - Une formation qualifiante ou pré-qualifiante
 - Une mission d'utilité sociale (par exemple un service civique)
 - Une mise en situation d'emploi (par exemple une PMSMP)
 - Une alternance (par exemple contrat d'apprentissage ou de professionnalisation)

Le CEJ mobilise les entreprises pour favoriser les immersions dans un collectif de travail et la formation en alternance. Les jeunes **perçoivent une allocation pendant la durée du parcours**, sous condition de ressources. Celle-ci peut s'élever à maximum 500 euros par mois.

Quelles différences entre la Garantie jeunes et le CEJ ?

L'objectif des deux dispositifs reste le même : proposer un accompagnement aux jeunes de 16 à 25 ans qui ne sont ni en emploi, ni en formation, en contrepartie d'une allocation versée sous conditions de ressources. **Les modalités de mise en œuvre du CEJ diffèrent toutefois sur certains points :**

- Une durée moyenne d'accompagnement de 6 mois pour le CEJ, contre 12 mois pour la Garantie jeunes. Le CEJ est plus flexible et n'engage pas le jeune obligatoirement dans un accompagnement d'un an, en effet, un point d'étape est réalisé dès le premier mois afin de prendre en compte l'évolution du projet du jeune.
- Un accompagnement intensif pendant toute la durée du CEJ, contre 4 à 6 semaines pour la Garantie jeunes
- Un accompagnement par Pôle emploi ou la Mission Locale pour le CEJ, alors que la Garantie jeunes était uniquement proposée par les Missions Locales. Un diagnostic est proposé au jeune pour faire le point sur ses souhaits et besoins. Les Missions Locales représentent l'interlocuteur privilégié pour l'accompagnement global des jeunes : mineurs, décrocheurs ou tout jeune présentant des besoins périphériques importants.
- Une mise à disposition d'une application smartphone pour le CEJ.
- Le CEJ propose trois montants d'allocation différents : une indemnité classique de 528 euros, comme la Garantie jeunes, puis deux types d'indemnités moins élevées : pour les mineurs et pour les jeunes dont les parents ont de hauts revenus.

Les jeunes entrés depuis le 1er décembre 2021 en Garantie Jeunes, peuvent demander à basculer en CEJ, après discussion avec leur conseiller, pour bénéficier d'un accompagnement intensif dans la durée.

L'importance du travail d'accompagnement des conseillers, en faveur de l'insertion professionnelle

Le travail d'accompagnement des conseillers est particulièrement intensif dans le cadre du CEJ, de par la programmation d'activités hebdomadaires obligatoires pour les jeunes. Cet accompagnement est un véritable accélérateur du retour à l'emploi. En effet, plusieurs études montrent que l'accompagnement intensif et individualisé vers l'emploi porte ses fruits dès lors qu'il est mis en place dans de bonnes conditions.

Temporalité



Le Contrat d'Engagement Jeune est mis en place, en remplacement de la Garantie jeunes depuis le 1^{er} mars 2022.

Les données associées aux bénéficiaires du CEJ ont été collectées entre le 1^{er} mars 2022 et le 31 décembre 2022, soit une période de 10 mois.

Afin de réaliser l'analyse comparative, deux périodes de 10 mois sont ainsi définies :

- Avant la mise en place du CEJ, lorsque les jeunes étaient inscrits en Garantie jeunes : du **1^{er} mai 2021 au 28 février 2022.**
- Après la mise en place du CEJ : du **1^{er} mars 2022 au 31 décembre 2022.**

Public observé

Les jeunes analysés dans le cadre de cette étude sont entrés en Garantie Jeunes ou en CEJ au cours de la période observée (entre le 1^{er} mai 2021 et le 31 décembre 2022), au sein d'une Mission Locale de Nouvelle-Aquitaine. Le CEJ peut être proposé par les services de Pôle emploi également, mais ce public n'est pas observé ici.

Seul le profil des jeunes à l'entrée dans le dispositif est analysé ici.

L'accès à l'emploi et l'accès à la formation ne peuvent pas être analysés. En effet, cette étude étant réalisée seulement quelques mois suite à la mise en place du CEJ, les données collectées ne permettent pas de laisser au jeune le temps nécessaire afin d'intégrer une formation ou un emploi.

Aussi, il semble important de préciser que l'accompagnement du CEJ ou de la Garantie jeunes ayant une durée de 1 à 18 mois, certains jeunes sont allés au bout du dispositif et d'autres non, au sein de la cohorte observée.

A photograph of three women in an office environment. The woman in the center, a Black woman with braids, is smiling broadly and looking towards the woman on the right. The woman on the left is also smiling and looking towards the center. The woman on the right is seen in profile, smiling and looking towards the center. They appear to be in a collaborative meeting. A semi-transparent orange vertical bar is on the left side of the image, and a semi-transparent dark grey horizontal bar is across the middle. The text '2 Point sur l'essentiel' is overlaid on the grey bar.

2 Point sur l'essentiel

I. Mise en place du CEJ en Nouvelle-Aquitaine

Le Contrat d'Engagement Jeune rencontre un franc succès auprès des jeunes de Missions Locales, avec +14% d'entrées en accompagnement par rapport à la Garantie jeunes.

- **Sur l'année 2022, près de 14 500 jeunes sont entrés en CEJ ou en Garantie jeunes**, au sein des Missions Locales de Nouvelle-Aquitaine.

Une mise en place progressive du CEJ et différenciée en fonction des territoires.

- La mise en place du CEJ a demandé une réorganisation interne des Missions Locales. Aussi, la communication auprès des jeunes s'est faite au fur et à mesure. Les premiers effets de la mise en place en termes de nombre de jeunes accueillis sont visibles à partir du mois de juillet 2022, soit 4 mois après la mise en place officielle du dispositif.
- Certains territoires, en majorité **urbains** ont vu leur nombre de jeunes inscrits presque doubler, alors que d'autres, en particulier en **zone rurale**, ont vu leur nombre de bénéficiaires largement diminuer.
- Enfin, une proportion importante de jeunes inscrits en CEJ a **intégré très rapidement le dispositif** suite à leur premier accueil en Mission Locale (moins de 30 jours suite au premier accueil).

II. Analyse comparative

➤ Comparaison du profil des jeunes bénéficiaires du Contrat d'Engagement Jeune (CEJ) avec les jeunes bénéficiaires de la Garantie jeunes.

Le profil des jeunes entrés en CEJ ne diffère pas par rapport à la Garantie jeunes pour un certain nombre de paramètres : le genre, le niveau de diplôme visé au premier accueil, le fait d'avoir validé la dernière certification obtenue. Cependant, une évolution du profil des jeunes accompagnés est observée pour un certain nombre d'éléments :

Le CEJ accompagne une proportion sensiblement plus importante de jeunes présentant des difficultés socio-économiques

- C'est le cas pour les **problématiques de logement notamment précaire**, les jeunes en situation de **handicap** et ceux **d'origine hors Union Européenne**. Cependant, le CEJ concerne une plus faible proportion de jeunes bénéficiaires du RSA et n'est pas plus sollicité par les jeunes parents.

Une baisse significative de la proportion de jeunes orientés par Pôle Emploi et de demandeurs d'emploi inscrits à Pôle emploi

- Le CEJ est également mis en œuvre par Pôle emploi. Ainsi, moins de jeunes ont été orienté par Pôle emploi vers le réseau des Missions Locales, par rapport à la Garantie jeunes.
- Aussi, l'étude souligne que les jeunes bénéficiaires du CEJ ou de la Garantie jeunes, orientés par Pôle emploi sont en proportion légèrement plus importante (+2 points) à disposer d'un niveau de qualification faible, par rapport à l'ensemble des jeunes orientés par Pôle emploi en Missions Locales.

Des jeunes vivant en Zone rurale et Zone de revitalisation rurale (ZRR) moins représentés au niveau régional

- A l'échelle de la Nouvelle-Aquitaine, les bénéficiaires du CEJ sont en proportion plus faible à vivre en en ZRR ou en Zone rurale, par rapport aux jeunes inscrits en Garantie jeunes (-2 points). Les jeunes vivants en zone rurale présentent beaucoup plus de difficultés pour se déplacer. Or le CEJ implique de se présenter en Mission Locale, d'effectuer des heures de stages etc. L'implication de ces jeunes est donc plus difficile. Cependant, les dispositifs sont particulièrement adaptés pour les jeunes de zones urbaines, où les moyens de transports sont nombreux et les opportunités de stages d'emploi et de formations également.

L'accompagnement du CEJ orienté vers un public plus âgé

- Le CEJ accompagne un public plus âgé (de 20 ans et plus) par rapport à la Garantie jeunes et une proportion plus faible de jeunes mineurs.

➤ **Comparaison de ces profils avec l'ensemble des jeunes accueillis en Missions Locales.**

Certains profils de jeunes sont sur-représentés au sein des jeunes accompagnés en CEJ ou Garantie jeunes, par rapport à l'ensemble des jeunes accueillis en Missions Locales :

- Jeunes de **niveau collège** et visant un niveau **CAP/BEP**
- Jeunes n'ayant **pas obtenu le dernier diplôme visé** au premier accueil en Mission Locale
- Jeunes **demandeurs d'emploi non-inscrits à Pôle emploi**.
- Jeunes **peu mobiles** ou **ne disposant pas du permis auto/moto**
- Jeunes résidants en **QPV**
- Jeunes orientés vers la Mission Locale par **la famille ou les amis**

Quel constat pour les Missions Locales ?

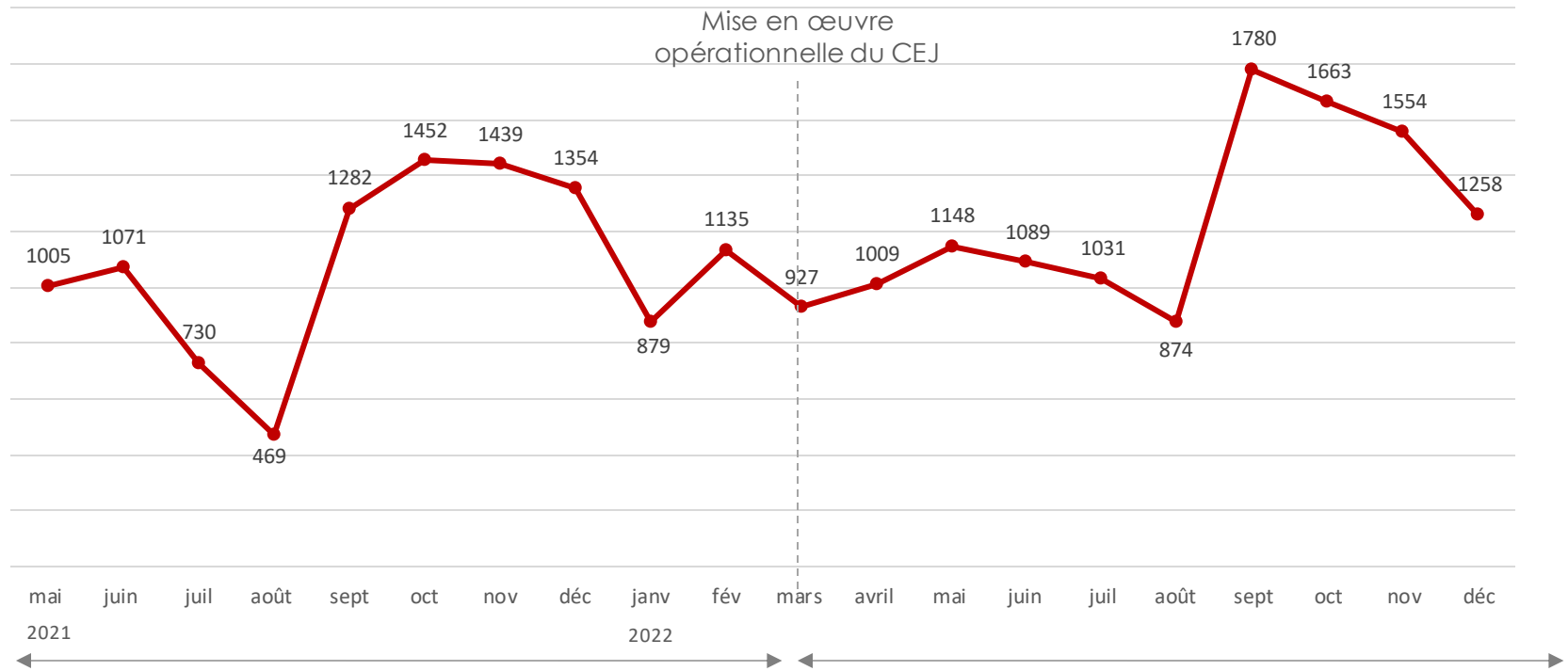
- Le gouvernement a pour ambition de rendre accessible le CEJ au plus grand nombre de jeunes et notamment aux plus éloignés de l'emploi, des services publics et ceux présentant des difficultés socio-économiques.
- La mise en œuvre du CEJ au sein des Missions Locales de Nouvelle-Aquitaine s'approche des résultats nationaux sur ces points, en termes d'objectifs ciblés initialement et de caractéristiques du public accueilli. L'étude souligne que le CEJ bénéficie en effet aux jeunes non diplômés, présentant un bas niveau de qualification, aux demandeurs d'emploi non-inscrits à Pôle emploi, mais également à un public peu mobile et résidant en QPV.
- Cependant, les ambitions d'insertion professionnelle à court terme rendent le CEJ moins accessible que la Garantie jeunes en milieu rural et ZRR, alors qu'au niveau national, les jeunes de ZRR sont bien représentés.
- Enfin, l'étude souligne des difficultés de mise en œuvre du CEJ sur le terrain avec un dispositif qui a mis du temps à trouver son public, bien que son appropriation soit très contrastée en fonction des territoires.



3 Mise en place du CEJ en Nouvelle-Aquitaine

Un nombre de bénéficiaires en augmentation depuis la mise en place du CEJ

Evolution du nombre de jeunes accompagnés mensuellement



Garantie Jeunes

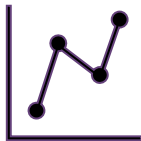
10 816
entrées
Sur 10 mois

+14%

CEJ

12 333
entrées
Sur 10 mois

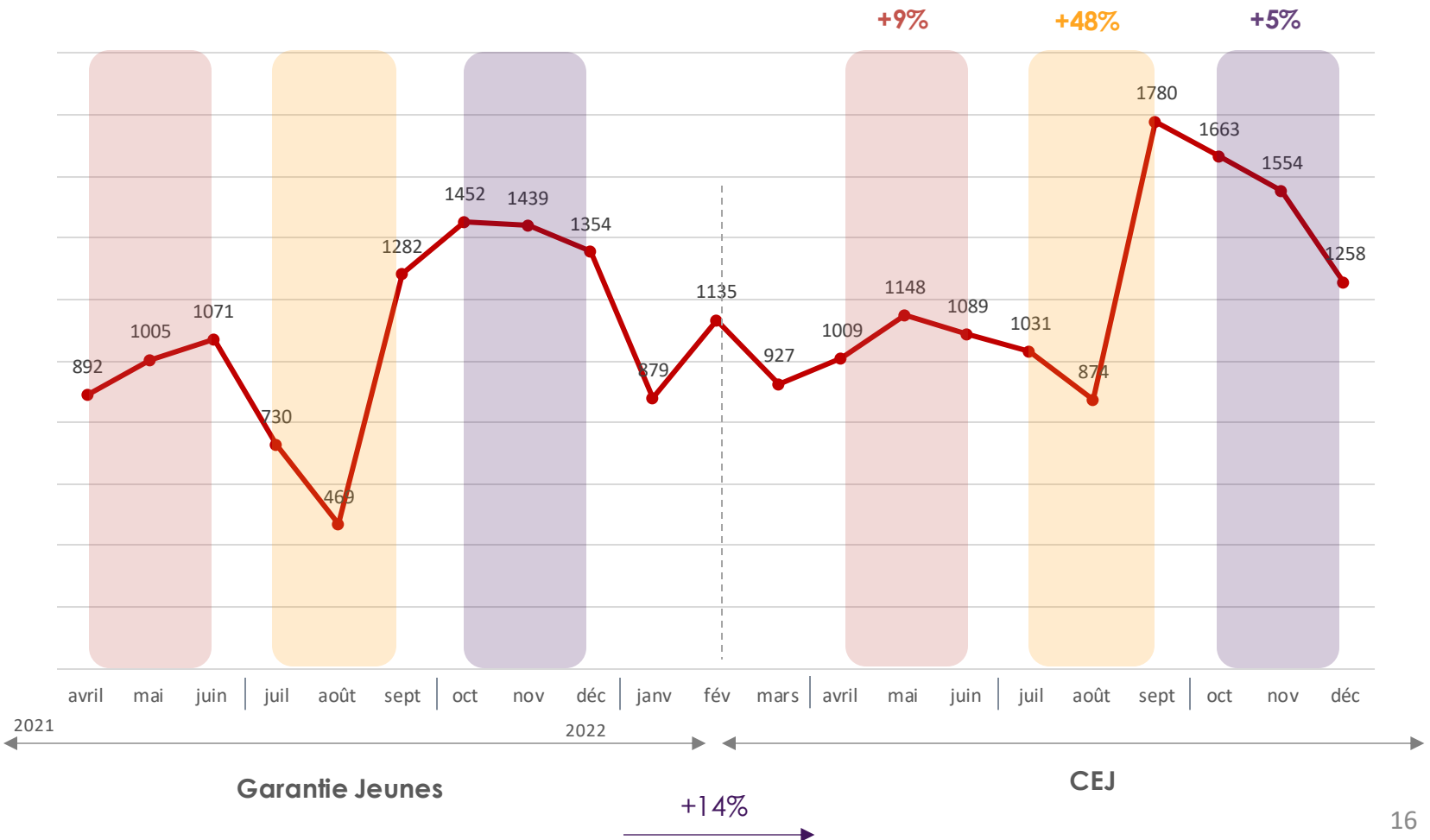
Un nombre de bénéficiaires en augmentation depuis la mise en place du CEJ



- ❖ Le CEJ a accompagné **14% de jeunes en plus, par rapport à la Garantie jeunes**. Cette observation est basée sur la comparaison des deux périodes de 10 mois, avant et après le 1^{er} mars 2022.
- ❖ Si le CEJ a été mis en place en mars 2022, le nombre de jeunes accueillis a **augmenté de manière significative** à partir du mois de **juillet**, pour atteindre un PIC au mois de **septembre 2022**.
 - La mise en place du CEJ a demandé une réorganisation interne des Missions Locales. Aussi, la communication auprès des jeunes s'est faite au fur et à mesure. Celle-ci a commencé à être efficace au bout de quelques mois. L'augmentation du nombre de jeunes inscrits s'est donc faite progressivement, elle commence à être significative **quatre mois** après la mise en place officielle du CEJ.
 - Aussi, septembre 2022 marque le temps de rentrée scolaire où un nombre important de jeunes se retrouve sans solution. **Le CEJ représente alors une nouvelle opportunité d'avancer dans leurs projets professionnels.**
- ❖ Sur l'année 2022, au total, près de **15 000 jeunes** sont entrés en CEJ ou en Garantie jeunes, au sein des Missions Locales de Nouvelle-Aquitaine.

Un nombre de bénéficiaires en augmentation depuis la mise en place du CEJ

- L'évolution du nombre de jeunes accompagnés a été particulièrement importante pour les mois de **juillet, août et septembre 2022** par rapport à 2021, avec une évolution de **48%** entre les jeunes inscrits en Garantie Jeunes et les jeunes en CEJ.



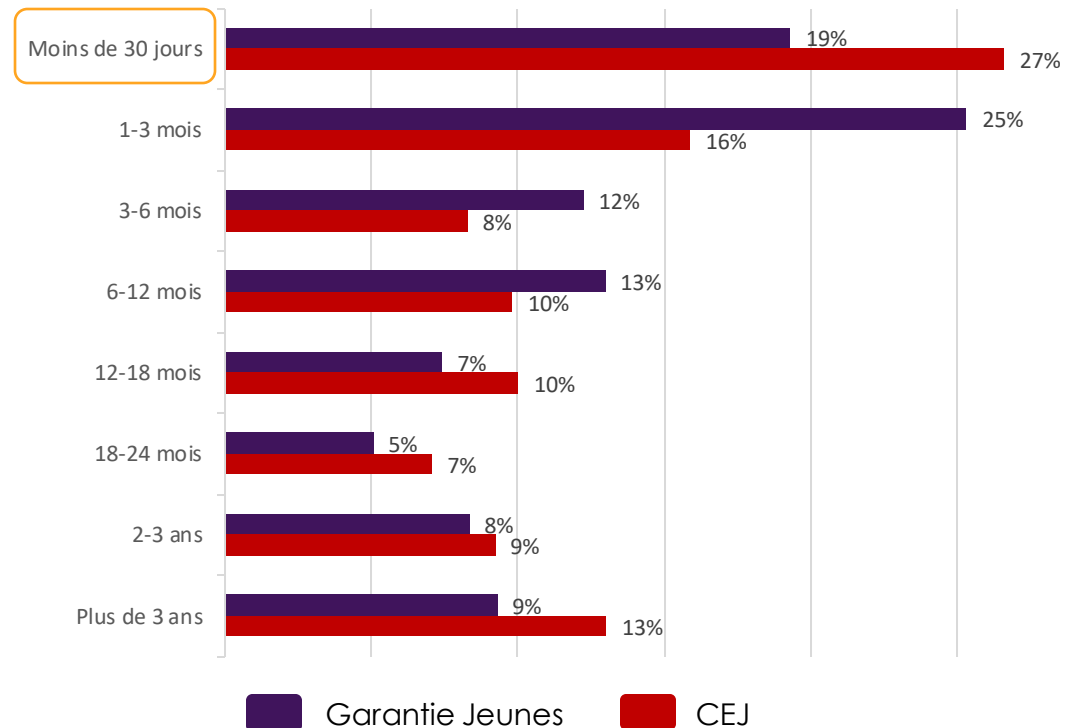
Un quart des entrées en CEJ réalisées moins de 30 jours après le premier accueil

✓ Délai entre le premier accueil et l'entrée en CEJ ou Garantie jeunes

La grande majorité des entrées en CEJ sont réalisées **moins de 30 jours** après le premier accueil en Mission Locale, alors que les entrées en Garantie jeunes se font majoritairement 1 à 3 mois suite au premier accueil.

→ En tant que nouveau dispositif, le CEJ est largement promu auprès des jeunes nouvellement accueillis en Missions Locales, afin de leur proposer rapidement un plan d'action leur permettant d'atteindre leurs objectifs.

→ Aussi, le CEJ ne peut être associé à un PACEA (Parcours contractualisé d'accompagnement vers l'emploi et l'autonomie), contrairement à la Garantie jeunes. Cela peut expliquer un délai plus rapide d'intégration en CEJ.



✓ Evolution du nombre de jeunes entrés en CEJ par territoires

- **Une grande disparité est observée en fonction du territoire** : certaines Missions Locales, comme celle de Pau ou Arcachon ont accueilli jusqu'à deux fois plus de jeunes en CEJ qu'en Garantie Jeunes (sur la comparaison des deux périodes de 10 mois). A l'inverse, certaines ont vu leur nombre de bénéficiaires largement diminuer comme sur le territoire de Sarlat. Chaque Mission Locale s'est approprié le CEJ de manière différente.

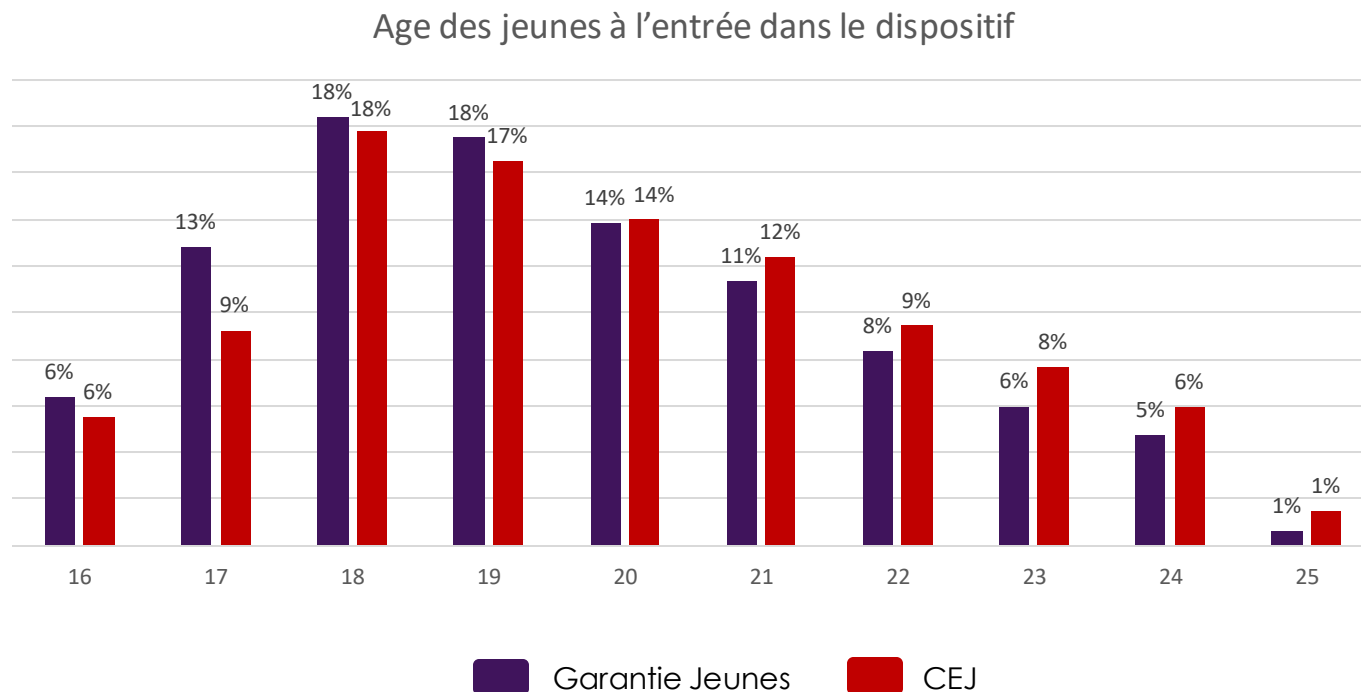
4 Étude comparative

- Comparaison du **profil** des jeunes bénéficiaires du **Contrat d'Engagement Jeune (CEJ)** avec les jeunes bénéficiaires de la **Garantie jeunes**.
- Puis comparaison de ces profils avec **l'ensemble des jeunes accueillis en Missions Locales**.

Age des bénéficiaires à l'entrée dans le dispositif

Comparaison du profil des jeunes entrés en Garantie jeunes et des jeunes entrés en CEJ :

- **Près de la moitié (49%) des jeunes entrés en CEJ ou Garantie jeunes ont entre 18 et 20 ans** et 17% sont mineurs.
- Le CEJ accompagne un public plus âgé (de 20 ans et plus) par rapport à la Garantie jeunes et une proportion plus faible de jeunes mineurs.

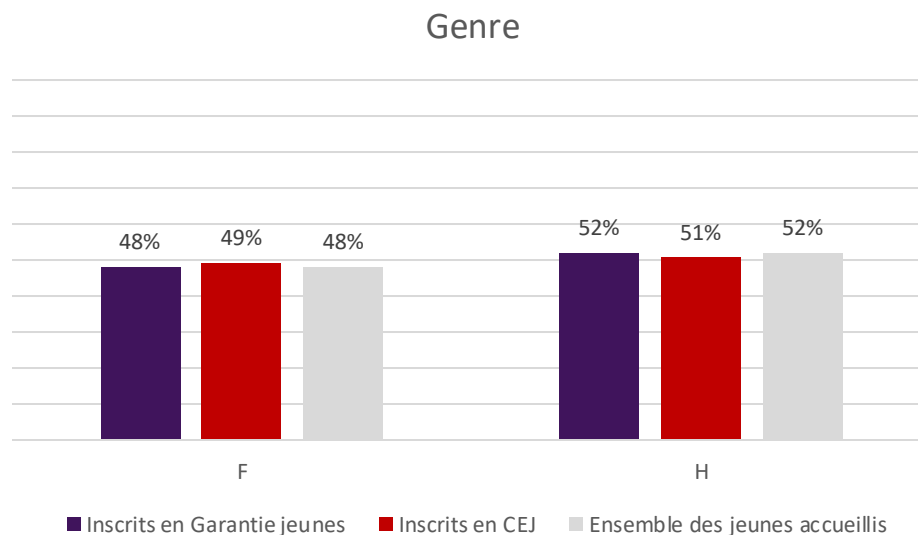


- *Comparaison du profil des jeunes entrés en Garantie jeunes et des jeunes entrés en CEJ :*

La proportion d'hommes et de femmes est équivalente en CEJ et Garantie jeunes.

- *Comparaison du profil des jeunes entrés en CEJ ou Garantie jeunes avec l'ensemble des jeunes accueillis en Missions Locale :*

La proportion d'hommes et de femmes est équivalente chez l'ensemble des jeunes accueillis et chez les jeunes inscrits en CEJ.



Niveau scolaire déclaré au premier accueil, validé ou non

Comparaison du profil des jeunes entrés en Garantie jeunes et des jeunes entrés en CEJ :

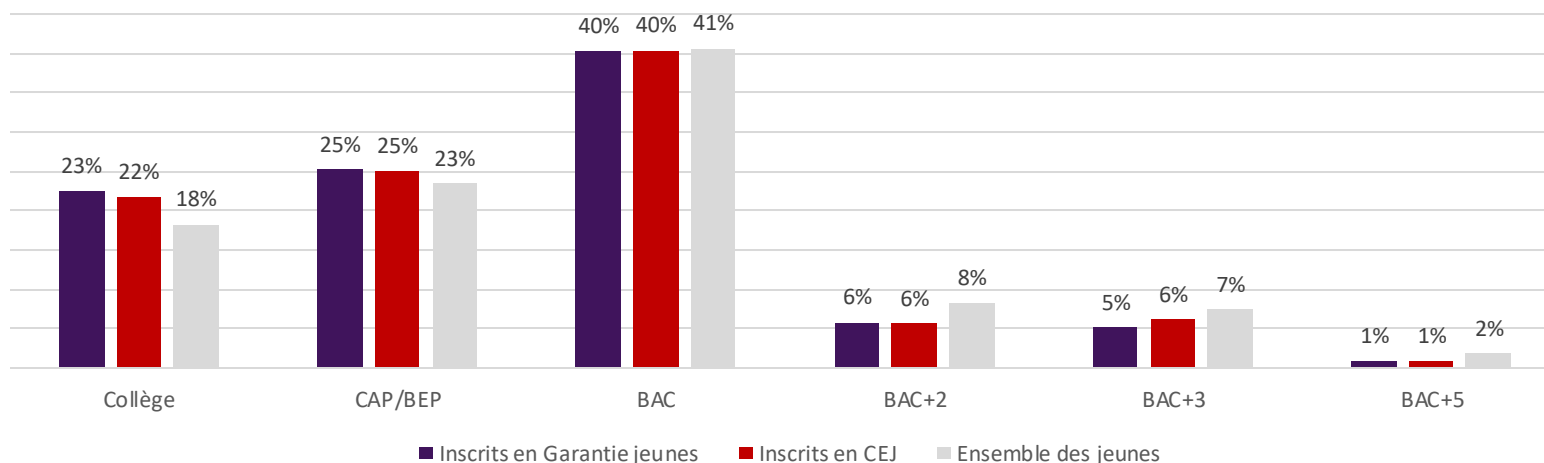
La mise en place du CEJ en remplacement de la Garantie jeunes **ne produit pas d'effets** sur le niveau déclaré par les jeunes inscrits.

Comparaison du profil des jeunes entrés en CEJ ou Garantie jeunes avec l'ensemble des jeunes accueillis en Missions Locale :

Par rapport à l'ensemble des jeunes, le CEJ et la Garantie jeunes accompagnent une proportion plus importante de jeunes avec un faible niveau de qualification à l'entrée en Mission Locale :

- Jeunes de niveau collège : +4 points
- Jeunes visant un niveau CAP/BEP : +2 points

Niveau scolaire déclaré au premier accueil (validé ou non)



Dernière certification obtenue

Comparaison du profil des jeunes entrés en Garantie jeunes et des jeunes entrés en CEJ :

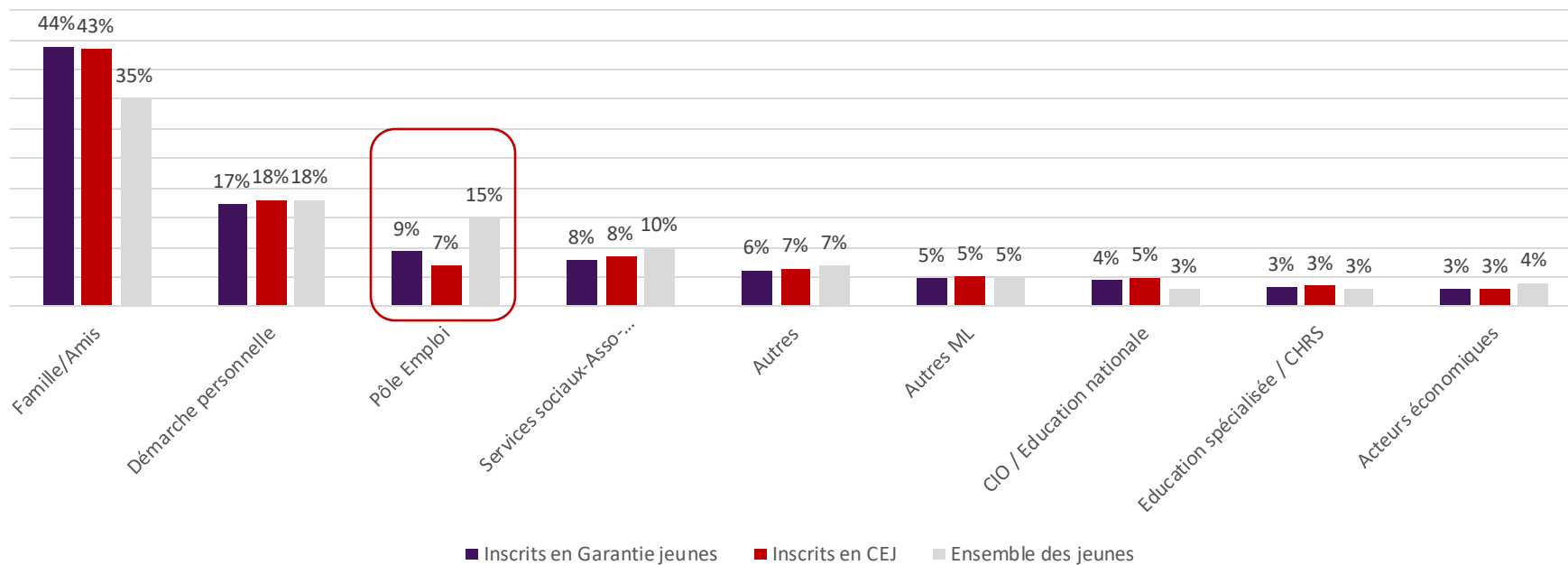
Les jeunes accompagnés en CEJ sont 56% à ne pas avoir obtenu leur dernière certification, contre 55% des jeunes accompagnés en Garantie Jeunes. La proportion de jeunes n'ayant pas obtenu leur dernière certification reste la même entre le CEJ et la Garantie jeunes.

Comparaison du profil des jeunes entrés en CEJ ou Garantie jeunes avec l'ensemble des jeunes accueillis en Missions Locale :

Cependant, par rapport à l'ensemble des jeunes, le CEJ et la Garantie Jeunes accompagnent une proportion plus importante de jeunes n'ayant pas obtenu leur dernière certification (+ 6 points).

Situation du jeune	Proportion de jeunes concernés parmi les jeunes bénéficiaires de la Garantie jeune	Proportion de jeunes concernés parmi les jeunes bénéficiaires du CEJ	Evolution	Proportion de jeunes concernés parmi l'ensemble des jeunes
A obtenu la dernière certification visée	55%	56%	+ 1 point	49%

Origine du jeune, lors du premier accueil*



*Pour rappel, les données présentées sont issues de données déclaratives des jeunes au premier accueil en Mission Locale.

Comparaison du profil des jeunes entrés en Garantie jeunes et des jeunes entrés en CEJ

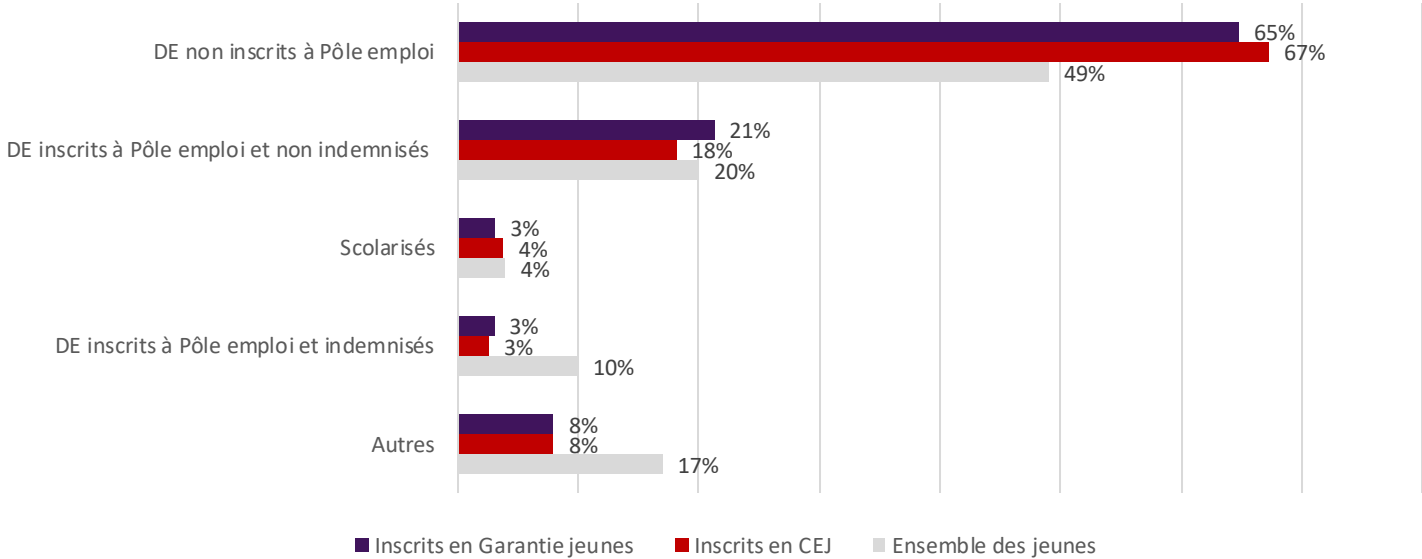
La proportion de jeunes orientés par Pôle emploi a diminué suite à la mise en place du CEJ. Contrairement à la Garantie jeunes, le CEJ peut également être proposé directement par les conseillers Pôle emploi. Cela peut expliquer que parmi les jeunes inscrits en CEJ, **une proportion moins importante déclare avoir été orientée par Pôle emploi.**

Comparaison du profil des jeunes entrés en CEJ ou Garantie jeunes avec l'ensemble des jeunes accueillis en Missions Locales :

- Les jeunes en CEJ ou Garantie jeunes sont majoritairement orientés par la famille et les amis (+9 points), mais moins orientés par Pôle emploi (- 7 points), par rapport à l'ensemble des jeunes.

Cela est en partie lié au fait que Pôle emploi propose son propre accompagnement CEJ aux jeunes et les oriente donc moins vers les Missions Locales. Aussi, les jeunes en CEJ ou Garantie jeunes ont majoritairement 18 ans ou moins au premier accueil et ont donc potentiellement moins sollicité les services de Pôle emploi que des jeunes plus âgés, entre 18 et 26 ans.

Situation du jeune au premier accueil en Mission Locale



DE = Demandeur d'emploi

Comparaison du profil des jeunes entrés en Garantie jeunes et des jeunes entrés en CEJ :

- Le CEJ accompagne moins de jeunes demandeurs d'emploi inscrits à Pôle emploi (indemnisés ou non) que la Garantie jeunes.
- Cependant les demandeurs d'emploi non-inscrits à Pôle emploi sont plus représentés parmi les jeunes en CEJ qu'en Garantie jeunes.

→ **Cela confirme le fait que les jeunes inscrits à Pôle emploi sont accompagnés en CEJ par les services de Pôle emploi, qui propose également cet accompagnement.**

Comparaison du profil des jeunes entrés en CEJ ou Garantie jeunes avec l'ensemble des jeunes accueillis en Missions Locales :

En comparaison avec l'ensemble des jeunes, les jeunes accompagnés par l'un des dispositifs sont **en proportion bien plus importante à être demandeurs d'emploi mais non-inscrits à Pôle emploi (+13 points).**



Les jeunes bénéficiaires du CEJ ou de la Garantie jeunes, **orientés par Pôle emploi sont en proportion légèrement plus importante (+2 points) à disposer d'un niveau de qualification faible**, par rapport à l'ensemble des jeunes orientés par Pôle emploi en Missions Locales.

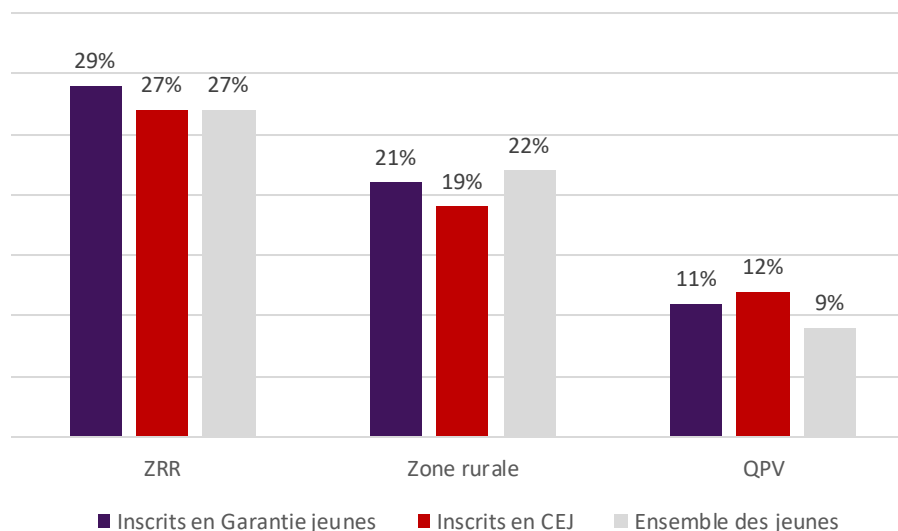
Comparaison du profil des jeunes entrés en Garantie jeunes et des jeunes entrés en CEJ :

Les bénéficiaires du CEJ sont en proportion plus faible à vivre en ZRR ou en Zone rurale, par rapport aux jeunes inscrits en Garantie jeunes (-2 points). Cependant, il n'y a pas d'évolution significative pour les jeunes résidants en QPV.

Comparaison du profil des jeunes entrés en CEJ ou Garantie jeunes avec l'ensemble des jeunes accueillis en Missions Locale :

Par rapport à l'ensemble des jeunes, le CEJ et la Garantie jeunes accompagnent une proportion plus importante de jeunes en QPV (+3 points), mais une proportion plus faible de jeunes résidant en zone rurale (-2 points).

Les jeunes vivants en zone rurale présentent beaucoup plus de difficultés pour se déplacer. Or le CEJ implique de se présenter en Mission Locale, d'effectuer des heures de stages etc. L'implication de ces jeunes est donc plus difficile dans ce type de dispositif. Cependant, les dispositifs sont particulièrement adaptés pour les jeunes de zones urbaines, où les moyens de transports sont nombreux et les opportunités de stages, d'emploi et de formation également.



Jeunes présentant des difficultés socio-économiques

Le CEJ porte une attention particulière aux jeunes rencontrant des difficultés socio-économiques telles que l'accès au logement, voire l'absence de solution d'hébergement, les problématiques de santé, l'isolement social et familial ou encore la garde d'enfant(s). L'analyse ci-dessous est centrée sur l'observation de ce public vulnérable.

Situation du jeune	Proportion de jeunes concernés parmi les jeunes bénéficiaires de la Garantie jeune	Proportion de jeunes concernés parmi les jeunes bénéficiaires du CEJ	Evolution	Proportion de jeunes concernés parmi l'ensemble des jeunes
Déclare avoir une problématique de logement	9%	10%	+ 1 point	10%
Vit en logement précaire, en foyer	7%	8%	+1 point	9%
Déclare avoir des enfants	2%	2%	Pas d'évolution	5%
Est bénéficiaire du RSA	2%	1%	- 1 point	4%
Bénéficiaire de l'obligation d'emploi des travailleurs handicapés (BOETH)	4%	5%	+ 1 point	4%
Origine hors UE	7%	9%	+ 2 points	10%
Accueilli avec un niveau collègue	23%	22%	-1 point	18%

Jeunes présentant des difficultés socio-économiques

Comparaison du profil des jeunes entrés en Garantie jeunes et des jeunes entrés en CEJ :

Les résultats montrent que **le CEJ accompagne une proportion sensiblement plus importante de jeunes présentant des difficultés socio-économiques que les jeunes en Garantie jeunes**. C'est le cas pour les problématiques de **logement**, le **logement précaire**, les jeunes présentant une situation de **handicap** et les jeunes **d'origine hors UE**. Cependant, le CEJ concerne une plus faible proportion de jeunes bénéficiaires du RSA et n'est pas plus sollicité par les jeunes parents.

Comparaison du profil des jeunes entrés en CEJ ou Garantie jeunes avec l'ensemble des jeunes accueillis en Missions Locales :

La comparaison du public accompagné en CEJ ou Garantie jeune avec l'ensemble des jeunes accueillis en Missions Locales montre que les jeunes accueillis avec un niveau collège sont sur-représentés au sein de ces dispositifs (+ 2 points).

→ Le niveau des jeunes lors de l'entrée dans le dispositif est plutôt faible, ils sont peu autonomes, cela justifie un accompagnement particulièrement important des conseillers et une mobilisation différente en termes d'offre de service.

Cependant, certains jeunes catégorisés comme public vulnérable sont largement **sous-représentés** parmi les jeunes accompagnés en CEJ ou Garantie jeunes :

- Les jeunes vivant en logement précaire ou en foyer (- 2 points)

→ L'inconfort et l'instabilité du logement précaire rend psychologiquement et logistiquement le jeune moins disponible par rapport aux attendus du CEJ et de la Garantie jeunes.

- Les jeunes de nationalité hors UE (- 2 points)

- Les jeunes parents (- 3 points)

→ Le CEJ et la Garantie jeunes sont des dispositifs à finalité d'emploi. Les conseillers de Missions Locales peuvent proposer en premier lieu d'autres types de soutien afin de permettre aux jeunes vulnérables d'être dans de bonnes conditions afin d'agir de manière proactive pour trouver un emploi. C'est le cas pour les jeunes d'origine hors UE, pour qui des ateliers sont proposés pour apprendre le français par exemple.

→ Aussi, les jeunes parents peuvent présenter des difficultés à trouver un mode de garde afin de participer aux ateliers proposés par le CEJ et la Garantie jeunes.

Accès à la mobilité

La mobilité est un enjeu clé de la mise en place du CEJ.

Comparaison du profil des jeunes entrés en Garantie jeunes et des jeunes entrés en CEJ :

La comparaison du projet des jeunes inscrits au sein de chaque dispositif montre que le CEJ accompagne **une proportion plus faible de jeunes se déclarant comme peu mobiles (-2 points)**. Cependant, **les jeunes ne disposant pas de permis auto ou moto sont en proportion plus importante à être accompagnés par le CEJ (+ 2 points)**.

Situation du jeune	Proportion de jeunes concernés parmi les jeunes bénéficiaires de la Garantie jeunes	Proportion de jeunes concernés parmi les jeunes bénéficiaires du CEJ	Evolution	Proportion de jeunes concernés parmi l'ensemble des jeunes
Se déclare peu mobile	78%	76%	-2 points	71%
Ne dispose pas du permis auto ou moto	78%	80%	+ 2 points	64%

Comparaison du profil des jeunes entrés en CEJ ou Garantie jeunes avec l'ensemble des jeunes accueillis en Missions Locale :

→ Ces dispositifs accompagnent plus de jeunes présentant des difficultés liées à la mobilité.

+6 points pour les jeunes peu mobiles

+15 points pour les jeunes ne disposant pas de permis auto ou moto

→ L'insertion professionnelle est fortement corrélée à la mobilité du jeune, en effet, le fait de disposer d'un moyen de locomotion augmente la probabilité de trouver un emploi*.

→ L'accès aux transports et au permis de conduire paraissent donc être des enjeux particulièrement importants dans la cadre de l'accompagnement du CEJ, afin de favoriser l'accès à l'emploi des jeunes.

*Voir [l'étude](#) réalisée par Cap Métiers sur l'accès aux métiers en tension des jeunes accueillis en Missions Locales.

A group of four people (three men and one woman) are gathered around a screen in a meeting room. They are looking at the screen, which is covered with yellow sticky notes. One man is pointing at a sticky note. The woman in the foreground is smiling and looking at the screen. The man with glasses is also smiling and pointing at the screen. The woman on the right is looking at the screen. The background is a bright, modern office space with large windows and a ceiling light fixture.

5 Méthodologie

➤ Les données

Les données mobilisées dans le cadre de cette étude ont été transmises par l'ARML Nouvelle-Aquitaine et sont issues de l'entrepôt régional i-milo. Elles sont issues des données déclaratives des jeunes au premier accueil en Mission Locale.

Ces données concernent :

- Le **profil des jeunes en premier accueil** en Missions Locales (caractéristiques socio-démographiques, situation à l'accueil).
- Les différentes **situations connues** par le jeune (Garantie Jeunes puis Contrat d'Engagement Jeunes). Pour toutes ces situations, une date de début et de fin sont connues.

Les données retenues sont celles concernant les jeunes accueillis dans les Missions Locales néo-aquitaines à partir du **1^{er} janvier 2019** et jusqu'au **31 décembre 2022**.

➤ Comparaison des jeunes entrés en Garantie jeunes et des jeunes entrés en CEJ

Les données utilisées ici concernent 23 149 entrées au total, 10 816 sur la Garantie jeunes et 12 333 sur le CEJ, entre le 1^{er} mars 2022 et le 31 décembre 2023.

➤ Comparaison des jeunes entrés en Garantie jeunes ou en CEJ avec l'ensemble des jeunes.

Les données utilisées ici concernent à la fois les jeunes en Garantie jeunes et/ou CEJ entre le **1^{er} mai 2021** et le **31 décembre 2022** et les données de l'ensemble des jeunes accueillis en Missions Locales néo-aquitaines à partir du **1^{er} janvier 2019** et jusqu'au **30 septembre 2022** soit **141 207 jeunes**.

- Jeunes entrés en Garantie jeunes et/ou en CEJ (23 149 jeunes)
- Ensemble des jeunes accueillis en Missions Locales (141 207 jeunes)



Nos adresses

Siège social

Centre régional V. Merle
102 av. de Canéjan
33600 Pessac

Site La Rochelle

88 rue de Bel-Air
17000 La Rochelle

Site Limoges

13 cours Jourdan
87000 Limoges

Site Poitiers

42 rue du Rondy
86000 Poitiers

Nos sites internet

www.cap-metiers.pro
www.cap-metiers.fr



@capmetiers

Rédaction, statistique et cartographie : Direction des ressources et analyses emploi, métiers, formation, territoires.

Réalisation ARML / Cap Métiers Nouvelle-Aquitaine - Juin 2023 • crédits photos : Adobestock

Toute utilisation des informations de ce document doit mentionner les sources, la date de référence des données et la mention :

« Réalisation Cap Métiers Nouvelle-Aquitaine - Juin 2023 »

