CAP MÉTIERS
Nouvelle-Aquitaine

Portrait de Territoire 2019

Zone d'emploi THOUARS-LOUDUN

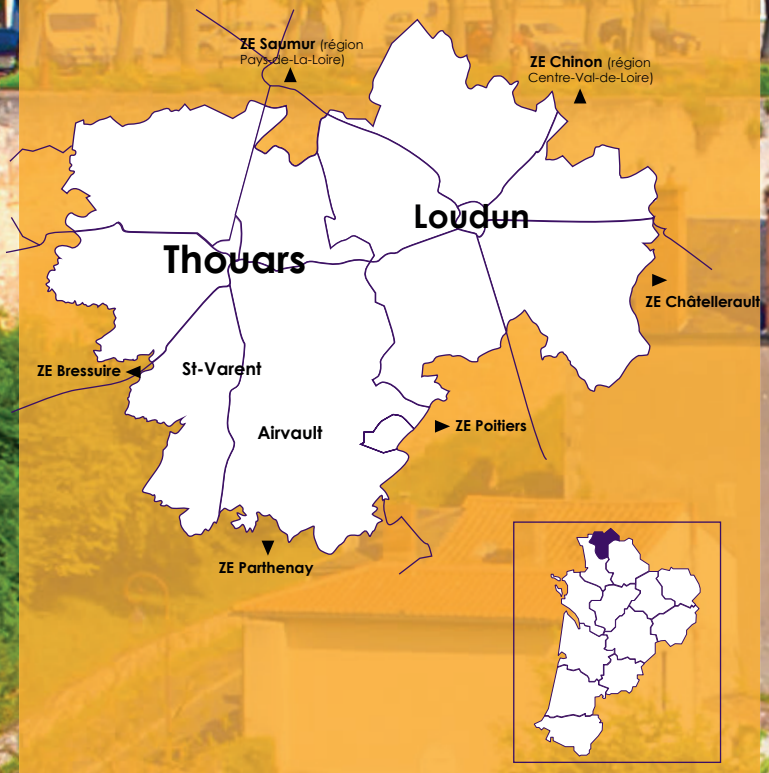

RÉGION Nouvelle-Aquitaine
Liberté • Égalité • Fraternité
RÉPUBLIQUE FRANÇAISE
UNION EUROPÉENNE
l'Europe s'engage en Nouvelle-Aquitaine
Fonds Social Européen

DÉMOGRAPHIE

En 2015, la zone d'emploi de Thouars-Loudun dénombre **plus de 64 400 habitants**, soit un volume en baisse de 0,3% en 5 ans (-1 087habitants) contre +0,6% en Nouvelle-Aquitaine.

Sa population est caractérisée par une surreprésentation des non-diplômés (38% contre 30% en région) et des niveaux V (32% contre 27%).

PRINCIPALES VILLES

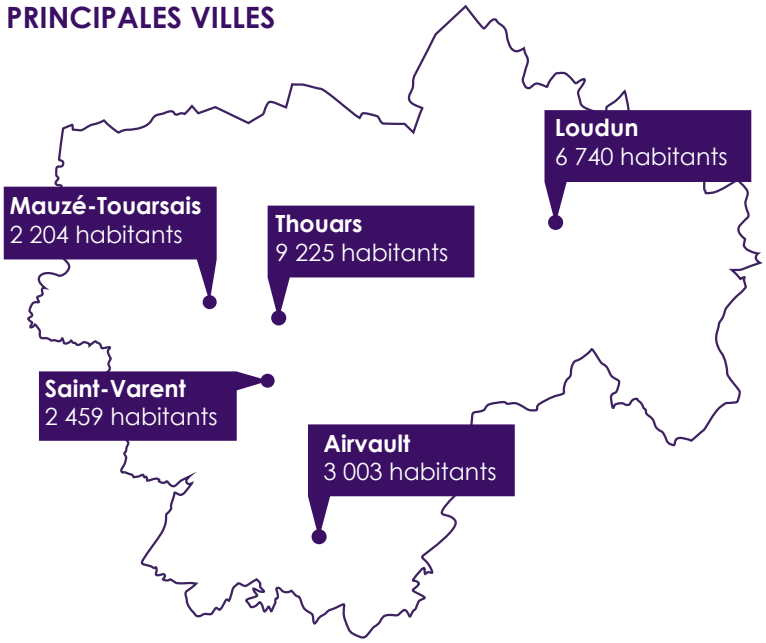

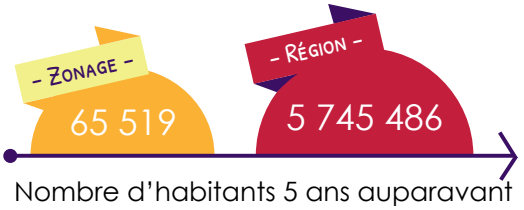

Nombre d'habitants 5 ans auparavant

-1 087 **+165 996**

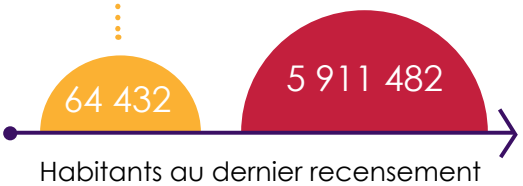

Habitants au dernier recensement

-0,3% **+0,6%**

Taux d'évolution moyen sur les 5 dernières années

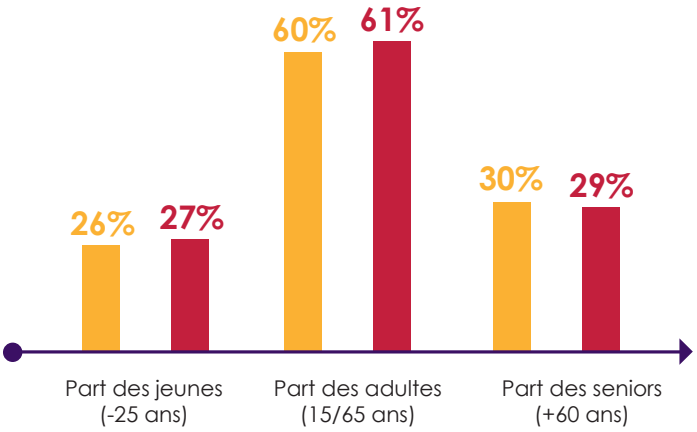

42 habitants/km²

71 habitants/km²

LES ZOOM SUR LES 15-24 ANS

Population de 15 ans et plus non scolarisée :

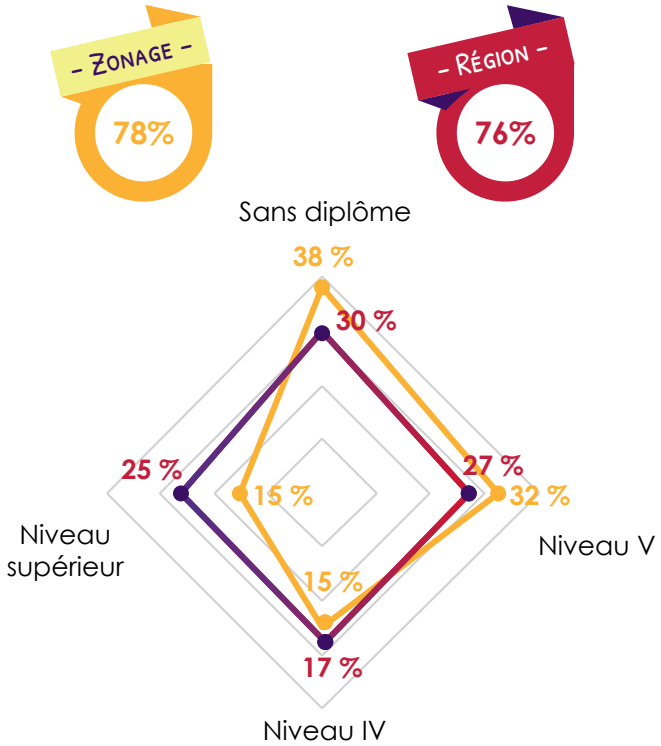

Population totale des 15-24 ans



Pourcentage de jeunes sans emploi ni formation

Population des 15-24 ans non scolarisés

Pourcentage des 15-24 ans non scolarisés

5 892

jeunes de 15 à 24 ans. Soit **11 %** de la population de 15 ans et plus.

44%

sont non scolarisés.
Soit **2 616** jeunes.

21,5%

de non diplômés parmi les non scolarisés. Soit **9,6%** des jeunes de 15 ans et plus.

NOMBRE D'ACTIFS AYANT UN EMPLOI SUR LA ZONE

25 786

dont **77%** y habitent et travaillent.

2 335 968

dont **97%** y habitent et travaillent.

ÉCONOMIE

En 2015, la zone d'emploi recense **près de 17 800 salariés**, soit 1% de l'effectif salarié régional. 30% des salariés travaillent dans l'administration publique, enseignement, santé et social (Groupe Hospitalier Nord-Vienne, Site Hospitalier de Thouars...). Non loin derrière, l'industrie emploie 28% des salariés du territoire, soit une part deux fois plus élevée que celle observée en région. L'emploi industriel est fortement spécialisé dans l'industrie agroalimentaire, qui regroupe environ un tiers des effectifs (Société Fromagère de Riblaire, Loeul-Piriot...).

3 820 départs en retraite sont estimés d'ici 2020, soit un taux de départ proche de la moyenne régionale (15% contre 14%). Les principaux métiers concernés sont ceux d'agriculteurs, éleveurs, sylviculteurs, bûcherons, agents d'entretien et conducteurs.

17 769 salariés

Soit **1,0%** des salariés régionaux.

PRINCIPAUX SECTEURS INDUSTRIELS (NAF 38)

- **1 596** — 32% — Fabrication de produits en caoutchouc et en plastique et produits minéraux non métalliques.
- **733** — 15% — Fabrication de denrées alimentaires, boissons et produits à base de tabac.
- **672** — 14% — Métallurgie et fabrication de produits métalliques à l'exception des machines et des équipements.
- **648** — 13% — Travail du bois, industries du papier et imprimerie.
- **274** — 6% — Industrie chimique.

PRINCIPAUX SECTEURS TERTIAIRES (NAF 38)

- **2 063** — 19% — Commerce, réparation d'automobiles et de motocycles.
- **1 886** — 17% — Hébergement médico-social et action sociale sans hébergement.
- **1 194** — 11% — Transports et entreposage.
- **1 168** — 11% — Travail du bois, industries du papier et imprimerie.
- **1 152** — 10% — Industrie chimique.

Effectifs — % dans l'industrie

	- Zonage -	- Région -
NOMBRE DE SALARIÉS	17 769 — 45% / 24%	1 857 900 — 32% / 26%
EFFECTIFS INDUSTRIELS	**4 927** soit **28%** du territoire.	**263 207** soit **14%** du territoire.
EFFECTIFS TERTIAIRE	**11 118** soit **63%** du territoire.	**1 426 380** soit **77%** du territoire.

Part dans la sphère productive

Part dans le domaine public

PRINCIPALES SPÉCIFICITÉS TERRITORIALES (NAF 88)

	Industries alimentaires.	Industries du papier et du carton.	Fabrication de produits métalliques, à l'exception des machines et des équipements.	Transports terrestres et transport par conduites.	Fabrication de produits en caoutchouc et en plastique.
Part sur le territoire	9%	3,4%	3,6%	5,1%	2,2%
Part en région	2,7%	0,5%	1,2%	2,9%	0,4%

Part sur le territoire — Part en région

	Agriculture	Construction	Industrie	Commerce de gros et de détail, transports, hébergement & restauration	Administration publique, enseignement, santé & social	Autres services
	4%	6%	28%	22%	30%	11%
	Équivalent		Sur-représenté par rapport à la Région	Sous-représenté		

LES SECTEURS DONT LA PART EN RÉGION EST LA PLUS ÉLEVÉE

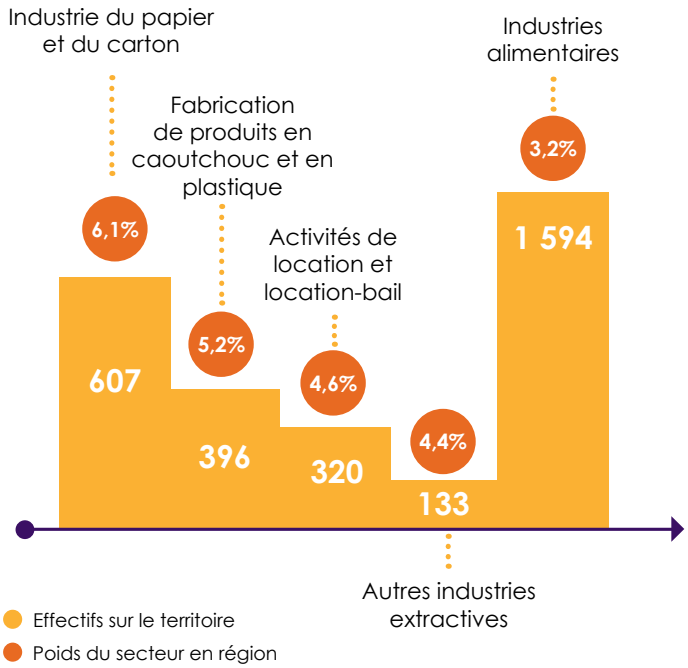



3 820
départs à la retraite entre 2016 et 2020

350 Agriculteurs, éleveurs, sylviculteurs, bûcherons
230 Condusteurs
270 Agents d'entretien

LES PRINCIPAUX EMPLOYEURS DU TERRITOIRE

De 100 à 249 salariés :

Centre Intercommunal d'Action Sociale, Thouars : Action sociale sans hébergement n.c.a.
Commune de Thouars : Administration publique générale.
SOCOPLAN, Saint-Jean-de-Thouars : Fabrication de cartonnages.
ADAPEI 79, Sainte-Verge : Aide par le travail.
Les lavandières, Loudun : Location et location-bail d'autres biens personnels et domestiques.
Les résidences du Thouet, Airvault : Hébergement médicalisé pour personnes âgées.
Commune de Loudun : Administration publique générale.
Communauté des communes du Thouars : Administration publique générale.
Communauté des communes du Thouarsais, Loudun : Administration publique générale.
Résidence l'Oree des Bois Ehpah, Oiron : Hébergement médicalisé pour personnes âgées.
SA Inter Transports des Marais, Saint-Loup-Lamairé : Transports routiers de fret interurbains.
LAMIDIS, Thouars : Hypermarchés.
LOUDUNDIS, Loudun : Hypermarchés.
SOTHOFERM, Mauzé-Thouarsais : Fabrication de portes et fenêtres en métal.
Laboratoires Rivadis SAS, Louzy : Fabrication de parfums et de produits pour la toilette.
SARL ANETT UN, Sainte-Radegonde : Location et location-bail d'autres biens personnels et domestiques.
ABER-PROPRETE SAPHIR, Thouars : Autres activités de nettoyage des bâtiments et nettoyage industriel.
ECP FRANCE, Morton : Restauration traditionnelle.
TRATEL, Airvault : Transports routiers de fret interurbains.
Marie Surgelés, Airvault : Fabrication de plats préparés.
Établissement Bellanne, Louzy : Fabrication d'aliments pour animaux de ferme.
Thouars Distribution, Sainte-Verge : Hypermarchés.
Ciments Calcia, Airvault : Fabrication de ciment.
Fromagerie Lescure, Saint-Loup-Lamairé : Fabrication de fromage.

A partir de 250 salariés :

Gh Nord - Vienne - Site De Loudun : Activités hospitalières.
Leul Menuiseries à Louzy : Fabrication d'éléments en matières plastiques pour la construction.
Soc Fromagere De Riblaire à Saint-Varent : Fabrication de fromage.
Cie Europeenne Emballage Robert Schisler à Thouars: Fabrication d'emballages en papier.
Loeul-Piriot à Thouars : Transformation et conservation de la viande de boucherie.
Site Hospitalier Thouars : Activités hospitalières.
Center Parc Resorts France, Morton : Autres activités récréatives et de loisirs.

TRAVAIL

Au 4ème trimestre 2018, la ZE affiche **un taux de chômage d'un point inférieur au taux régional : 7,2%** contre 8,2%.

Contrairement à la tendance régionale (+2,6%), les demandeurs d'emploi voient leur nombre reculer de 4,2% en un an, pour atteindre 5 342 inscrits en mars 2019. Près de la moitié d'entre eux sont chômeurs de longue durée contre 47% en Nouvelle-Aquitaine. Les femmes sont nettement sur représentées (57% contre 54% en région), de même que les moins de 26 ans (17,6% contre 16%) et les niveaux V et infra (62% contre 48%).

En 2017, **21 812 déclarations préalables à l'embauche** ont été comptabilisées, soit 1% des intentions régionales. En 5 ans, ce volume a progressé de 14,4%, soit trois fois plus qu'en région. Cinq secteurs totalisent à eux-seuls une embauchesur dix : **l'hôtellerie-restauration** (+24,4%), **le commerce ; réparation auto/moto, la construction** (-1,7%), **l'hébergement médico-social et social et l'action sociale sans hébergement et la fabrication de denrées alimentaires et de boissons**.
Plus de 80% des DPAE correspondent à un CDD de moins d'un mois.

21 812
embauches

5 455
projets de recrutement

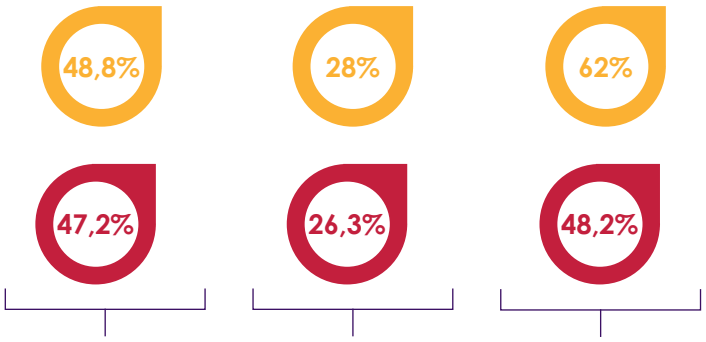

Inscrits **depuis 12 mois et plus.**

Inscrits **depuis 24 mois et plus.**

Issus de **CAP, BEP et peu ou pas de diplômés.**

TAUX DE CHÔMAGE DE LA ZONE D'EMPLOI 2018
Trimestre 4

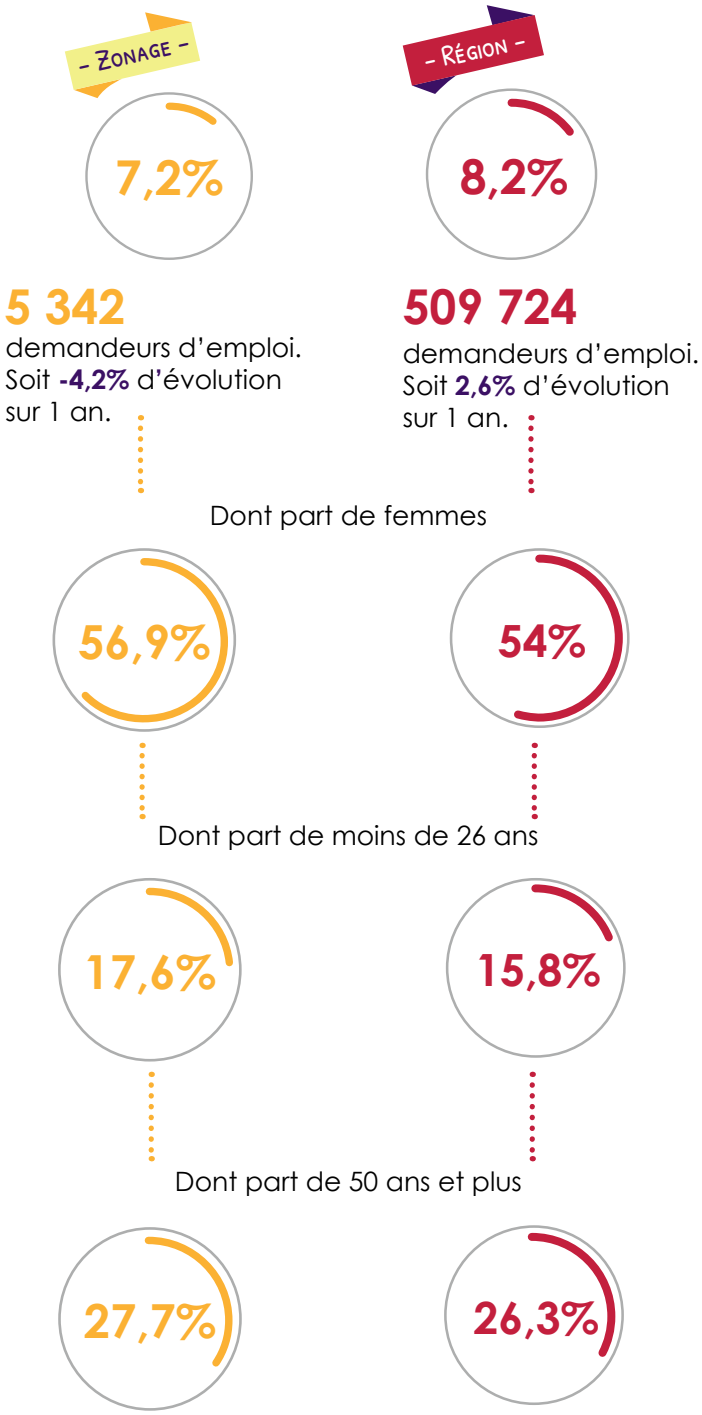

En 2019, **1 058 projets de recrutement** ont été exprimés par les entreprises du bassin d'emploi de Loudun, dont nettement moins de projets jugés difficiles qu'à l'échelle régionale: 40% contre 52%. Les métiers d'agriculteurs et de viticulteurs, arboriculteurs sont les plus recherchés et comptent parmi les plus difficiles à recruter.

S'agissant du bassin d'emploi de Thouars, près de **4 400 projets** ont été recensés, dont une large majorité de projets jugés difficiles : 81,5% contre 52% en Nouvelle-Aquitaine.
Parmi eux, 1 858 projets concernent uniquement les viticulteurs, arboriculteurs.
Tout comme pour les employés de libre-service, ces projets s'annoncent délicats pour la quasi-totalité d'entre eux.

NOMBRE D'EMBAUCHES
(hors interim, agriculture et administration publique)

1% part d'embauche régional

21 812 — **2 016 506**

Évolution moyenne sur les 5 dernières années :

+14% — **+4,5%**

Nombre d'embauches hors contrats de moins d'un mois :

3 878 — **645 628**

RÉPARTITION DES EMBAUCHES SELON LE TYPE DE CONTRAT (DPAE)

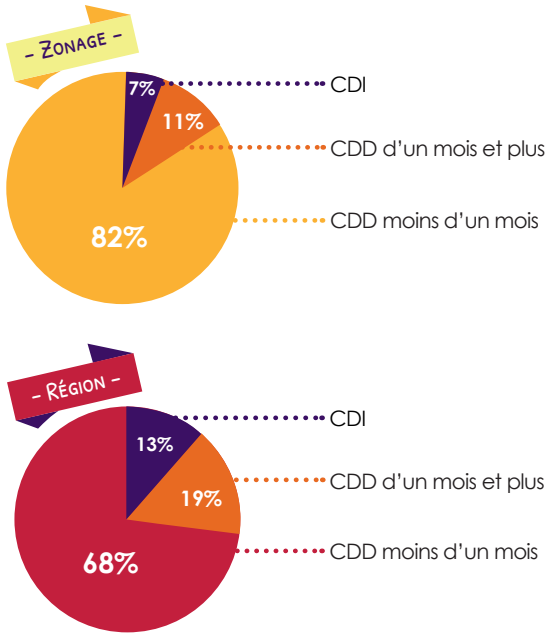

LES 5 PRINCIPAUX SECTEURS D'EMBAUCHE EN CDI OU CDD DE PLUS D'UN MOIS
(en 38 secteurs regroupés)

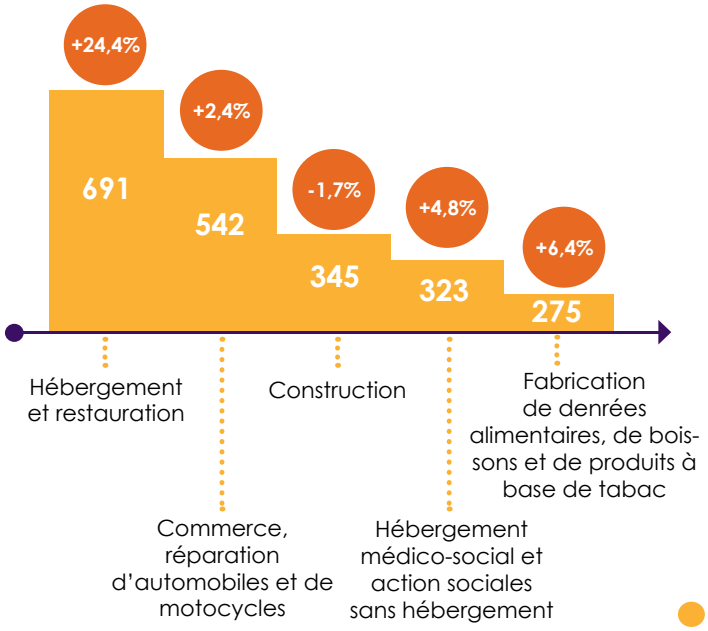

LES SECTEURS DÉTAILLÉS EN 129 SECTEURS

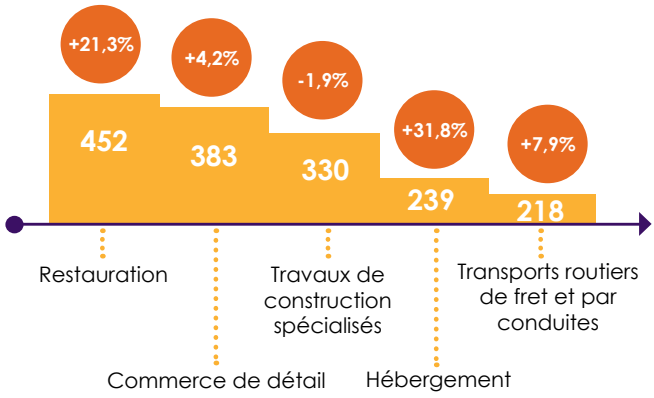

Nombre d'embauches en 2017 — Pourcentage des évolutions entre 2012 et 2017

PROJETS DE RECRUTEMENTS SELON L'ENQUÊTE BMO

Bassins d'emploi de Thouars et de Loudun

Les projets sont donnés par bassin d'emploi uniquement, le périmètre n'est pas identique au zonage sélectionné.
La zone d'emploi de Thouars-Loudun comprend essentiellement les bassins de Loudun (mais 10 communes soit 21% du bassin sont situés dans la zone d'emploi de Poitiers) et de Thouars (entièrement).

BASSIN DE LOUDUN UNIQUEMENT

Nombre de projets de recrutements :

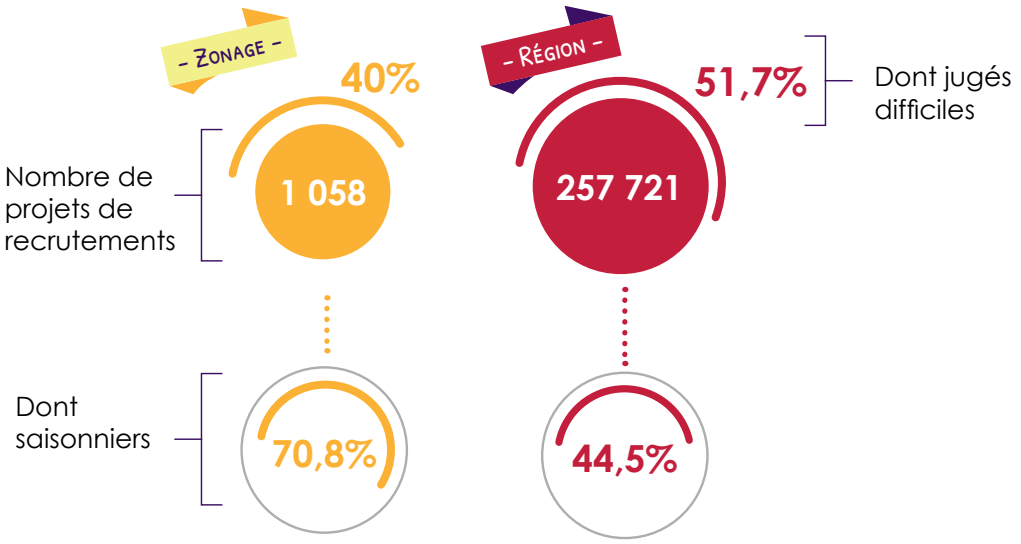

LES 10 PRINCIPALES FAMILLES DE MÉTIERS (225 postes)	Nombre de projets de recrutements :	Part des projets difficiles :	Part des projets saisonniers :
Agriculture salariés	198	57%	96%
Viticulteurs, arboriculteurs salariés	196	61%	100%
Maraîchers, hosticulteurs salariés	81	55%	82%
Agents d'entretien de locaux	72	0%	45%
Aides à domicile et aides ménagères	69	52%	8%
Employés de libre service	60	0%	88%
Caissiers	50	0%	90%
Serveurs de cafés restaurants	30	0%	100%
Professionnels de l'animation socioculturelle	27	0%	84%
Ouvriers qualifiés travaillant par enlèvement de métal	25	77%	0%

BASSIN DE THOUARS UNIQUEMENT

Nombre de projets de recrutements :

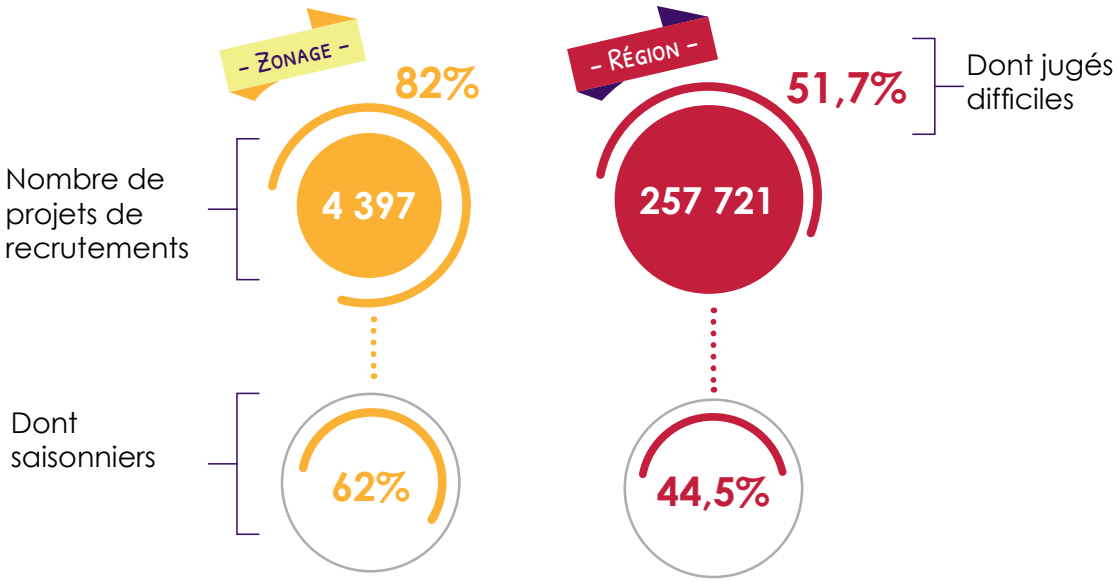

LES 10 PRINCIPALES FAMILLES DE MÉTIERS (225 postes)	Nombre de projets de recrutements :	Part des projets difficiles :	Part des projets saisonniers :
Viticulteurs, arboriculteurs salariés	1 858	98%	100%
Employés de libre service	587	100%	0%
Agriculture salariés	570	91%	97%
Caissiers	241	2%	2%
Agents d'entretien de locaux	154	95%	2%
Professionnels de l'animation socioculturelle	88	0%	78%
Ouvriers qualifiés de l'impression et du façonnage des industries graphiques	55	34%	0%
Ouvriers non qualifiés de l'emballage et manutentionnaires	52	37%	89%
Aides soignants	49	80%	38%
Agents de services hospitaliers	43	77%	27%

FORMATION

FORMATIONS INITIALES PROFESSIONNELLES ET TECHNOLOGIQUES

La ZE dénombre **près de 5 900 jeunes de 15 à 24 ans**, soit 9% de la population totale du territoire contre 11% en région. Parmi eux, 44% sont non scolarisés, dont 10% non diplômés, contre respectivement 35% et 8% en Nouvelle-Aquitaine. Notons que ces 44% de jeunes non scolarisés comptent 19% de personnes «ni en emploi, ni en formation».

Toutes années de formation confondues, **près de 1 250 jeunes ont suivi une formation professionnelle ou technologique** sur la zone d'emploi en 2018, dont près de 10% en apprentissage. Commerce et tertiaire concentrent près de 70% des apprentis formés.
Les lycéens se répartissent de manière plus disparate dans le paramédical, travail social, soins personnels (22%), la production alimentaire (20%)ou encore le tertiaire (19%). Les diplômes les plus fréquemment préparés sont le Bac techno Sciences et Technologies de la Santé et du Social et le Bac pro Boulanger-Pâtissier.

1 249

effectifs total de jeunes dans la zone de Thouars-Loudun. **Dont 9 % sont des apprentis.**

239

Part dans l'effectifs de jeunes présents **en secteurs agricoles soit 19% de l'effectif total. Dont 7% sont apprentis agricoles.**

LES PRINCIPALES SPÉCIALITÉS DE FORMATION DU TERRITOIRE

Par voie scolaire :

- 22% — Paramédical, travail social, soins personnels (16)
- 20% — Production alimentaire cuisine (09)
- 19% — Tertiaire de bureau, tertiaire spécialisé (14)
- 8% — Hotellerie, restaurant, tourisme, loisirs (17)
- 7% — Électricité, électronique, électrotechnique (07)
- 6% — Mécanique, automatismes (06)
- 6% — Agriculture (01)
- 4% — Travaux matériaux industries, process labo (08)
- 4% — Structures métalliques, mataux fonderie (05)
- 4% — Travail du bois (11)

Par apprentissage :

- 35% — Commerce et distribution (15)
- 34% — Tertiaire de bureau, tertiaire spécialisé (14)
- 12% — Structures métalliques, matériaux fonderie (05)
- 10% — Production alimentaire, cuisine (09)
- 5% — Agriculture (01)
- 5% — Paramédical travail social, soins personnels (16)

TOP 3 DES FORMATIONS PAR DIPLÔME
(selon les effectifs)

1 Niveau V :

CAP assistant technique en milieu familial collectif.
CAP patissier
CAP boulanger

2 Niveau IV :

BAC techno ST2S (Sciences et technologies de la santé et du social).
BAC Pro boulanger-patissier.
BAC Pro gestion administration.
BAC techno STMG (sciences et technologies du management et de la gestion).

3 Niveau III :

BTS services informatiques (infrastructures.systèmes. réseaux).
BTS conception progress.real.produit prod serielle.
BTS services informatiques aux organisations.

Créez le portrait de territoire emploi-formation qui vous intéresse !

sur plusieurs échelons d'analyse :
région Nouvelle-Aquitaine, ex-région Aquitaine, départements zones d'emploi, intercommunautés, communes ...

Choisissez votre territoire et consultez :

L'évolution de votre population.
La répartition des emplois par grandes familles de métiers.
L'évolution par catégories sociales.
Les embauches par secteurs d'activité.
La formation scolaire et en apprentissage.

simfeaweb.aquitaine-cap-metiers-fr

Rubrique : Territoire > Accéder à l'outils SI-TERR

Suivez-nous !
@capmetiers

Siège social
Centre Vincent Merle
102 avenue de Canéjan
33600 Pessac

Site Poitiers
42 rue du Rondy
86000 Poitiers

Site Limoges
13 cours Jourdan
87000 Limoges

Site La Rochelle
15 rue Alsace Lorraine
17044 La Rochelle cedex 1

Région Nouvelle-Aquitaine
Liberté • Égalité • Fraternité République Française
Union Européenne
l'Europe s'engage en Nouvelle-Aquitaine Fonds Social Européen

Sources :
Insee, Urssaf/Accoss Aquitaine, Limousin, Poitou-Charentes, Pôle emploi, Conseil Régional de Nouvelle-Aquitaine, Ministère de l'Éducation Nationale et de l'Enseignement Supérieur, DRDJSCS Nouvelle-Aquitaine.