



ÉCLAIRAGES ET SYNTHÈSES

LE DÉPARTEMENT DE LA CHARENTE UN TERRITOIRE INDUSTRIEL ET VITICOLE



SOMMAIRE

- p.1 Une population qui progresse, mais à un rythme modéré
- p.2 L'emploi salarié repart à la hausse en 2016
- p.3 243 000 déclarations préalables à l'embauche au cours des 12 derniers mois
- p.4 30 800 demandeurs d'emploi inscrits à Pôle emploi en Charente

20 300

**REPRISES D'EMPLOI EN 2017
SUR LE DÉPARTEMENT DE LA
CHARENTE, UN VOLUME EN
HAUSSE DE 2,9% SUR UN AN.**



- La Charente compte près de 354 000 habitants, soit 6% de la région. Entre 2009 et 2014, la population a progressé de 0,7% contre +3,0% en Nouvelle-Aquitaine.
- Le nombre d'actifs seniors a très fortement augmenté sur cette période : +35,8%.
- Après cinq années consécutives de baisse, l'emploi salarié est reparti à la hausse en 2016 (+1,1%), soutenu par une forte croissance dans les services (+2,7%). La Charente reste le département le plus industrialisé de la région avec 27% des emplois.
- Au 4^{ème} trimestre 2017, le taux de chômage dans le département atteint 8,6%, un taux équivalent à celui observé au plan national. Sur un an, ce taux de chômage a diminué de 1,1 point.
- Malgré cette amélioration significative, le chômage départemental présente deux caractéristiques : un niveau de formation des demandeurs d'emploi plus faible qu'en région et une durée de chômage élevée.

Une population qui progresse, mais à un rythme modéré

Le département de la Charente compte près de 354 000 habitants, soit 6% de la population régionale. Entre 2009 et 2014, la population départementale progresse de 0,7%, une croissance nettement plus modérée que dans le reste de la région (+3,0% en Nouvelle-Aquitaine).

3 habitants sur 10 (30,3%) dans le département sont âgés de 60 ans ou plus, une part plus élevée qu'aux échelons géographiques supérieurs : 28,8% en région et 24,0% en France. Néanmoins l'augmentation du nombre des seniors a été légèrement moins marquée qu'en Nouvelle-Aquitaine.

La densité de la population (59 habitants / km²) est plus faible que la moyenne régionale (70).

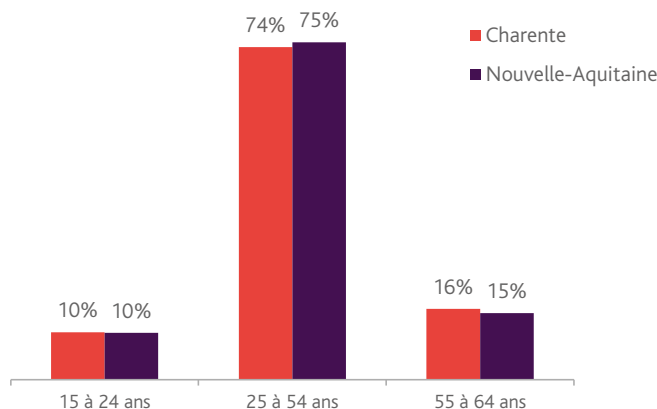
Un nombre d'actifs seniors qui augmente fortement

Près de 160 000 actifs sont comptabilisés dans le département de la Charente. Ce volume a augmenté de 1,4% entre 2009 et 2014 (contre +3,4% en Nouvelle-Aquitaine). En lien avec le vieillissement de la population, la progression du nombre d'actifs provient uniquement des seniors : +35,8%. Les actifs âgés de moins de 25 ans, et ceux de la tranche intermédiaire (25 / 54 ans) sont en repli.

La structure par âge de la population active est très proche de la moyenne régionale [cf. Graphique 1].

Graphique 1

RÉPARTITION DE LA POPULATION ACTIVE PAR TRANCHE D'ÂGE

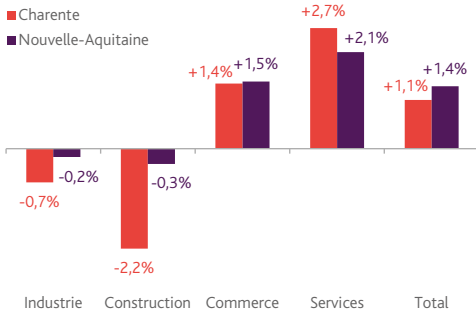


L'emploi salarié repart à la hausse en 2016

Fin 2016, 81 200 emplois salariés privés sont comptabilisés dans le département de la Charente. Sur un an, la tendance est positive avec +1,1%, une hausse en léger retrait de la croissance régionale (+1,4%). Cette progression fait suite à cinq années consécutives où l'économie dans le département a détruit des emplois (-1 800 postes entre 2010 et 2015).

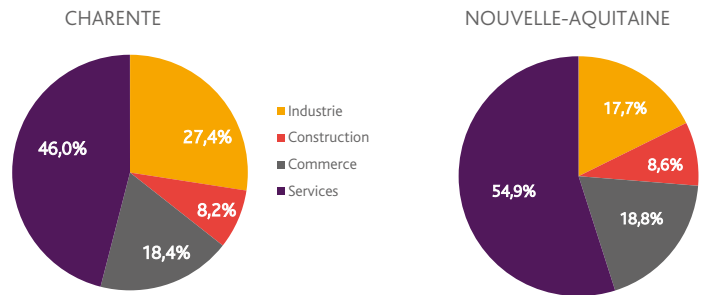
En 2016, l'augmentation de l'emploi salarié privé a été portée par les services (+2,7% contre +2,1% au plan régional) et dans une moindre mesure par le commerce (+1,4%) [cf. Graphique 2]. En revanche, l'industrie et surtout la construction, continuent d'afficher des pertes, avec respectivement -0,7% et -2,2%.

Graphique 2
ÉVOLUTION ANNUELLE DE L'EMPLOI SALARIÉ PAR SECTEUR D'ACTIVITÉ



Source : ACOSS - Décembre 2016
Hors agriculture

Graphique 3
RÉPARTITION DE L'EMPLOI SALARIÉ PAR SECTEUR D'ACTIVITÉS EN 2016



Source : ACOSS - Décembre 2016
Hors agriculture

Un secteur industriel surreprésenté dans l'économie du département

27,4% des emplois salariés privés du département sont localisés dans le secteur industriel, c'est près de 10 points de plus qu'au plan régional. En Nouvelle-Aquitaine, il s'agit de la part la plus élevée enregistrée au sein des 12 départements.

Parmi les 10 premiers établissements (en nombre de salariés), 8 appartiennent au secteur de l'industrie [cf. Tableau 1]. Historiquement, l'industrie charentaise est spécialisée dans 3 activités : la fabrication d'équipements électriques avec la présence de gros établissements comme Leroy Somer ou Schneider Electric dans l'agglomération angoumoise, l'industrie du bois et papier qui est bien soutenue par le développement de la filière image au plan local et l'agroalimentaire avec la fabrication d'eaux de vie de Cognac et de Pineau (Hennessy par exemple).

Tableau 1
LES 10 PRINCIPAUX ÉTABLISSEMENTS DU DÉPARTEMENT EN NOMBRE DE SALARIÉS

Nom de l'établissement	Effectif
SOCIETE JAS HENNESSY ET COMPAGNIE	840
DCN EQUIPEMENTS NAVALS	660
MOTEURS LEROY SOMER	440
AUCHAN LA COURONNE	410
TERREAL	390
IRP AUTO GESTION ANGOULEME	390
MOTEURS LEROY SOMER	370
VERALLIA FRANCE COGNAC	360
SCHNEIDER ELECTRIC FRANCE	350
MOTEURS LEROY SOMER	330

Source : DADS - 2016 (hors agriculture et fonction publique)

■ Industrie ■ Commerce
■ Construction ■ Services

Encadré 1 : les bassins d'emploi au sein du département de la Charente

Le département de la Charente est composé de 3 bassins d'emploi : Angoulême, Cognac et Confolens où sont implantés 4 agences Pôle emploi (2 à Angoulême). Pour compléter cette présence, 2 points relais sont localisés à Barbezieux et à Ruffec.

Le bassin d'emploi d'Angoulême occupe une place prépondérante dans le département : environ 60% de la population et des emplois. Ce bassin reste fortement industrialisé, mais profite du développement de la filière image depuis l'installation en 1987 du pôle image Magelis qui constitue un pôle de développement économique de la filière image dans le département.

Le bassin d'emploi de Cognac est également orienté vers l'industrie, et plus précisément dans les activités de production et de commercialisation de Cognac et également dans le domaine du bois et papier.

Plus petit bassin du département, Confolens se spécifie par une population vieillissante (36% des habitants sont âgés de 60 ans ou plus) et une économie tournée vers l'industrie et les services.

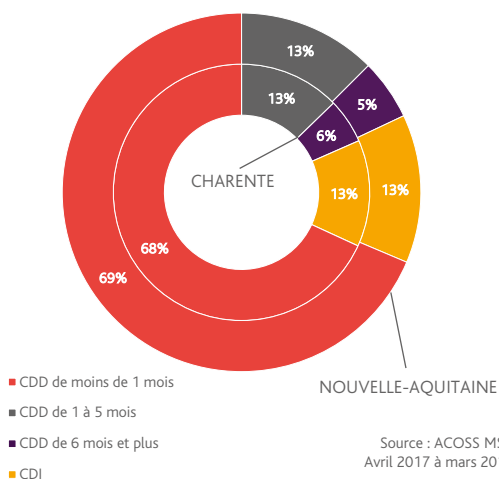
243 000 déclarations préalables à l'embauche au cours des 12 derniers mois

Entre avril 2017 et mars 2018, 243 000 déclarations préalables à l'embauche (DPAE) ont été comptabilisées dans le département de la Charente. Ce volume est en hausse de 10,6%, une progression en retrait de l'évolution régionale (+12,5%). Cela représente néanmoins plus de 23 000 embauches supplémentaires par rapport à la période d'avril 2016 à mars 2017.

Au cours des douze derniers mois, 56% des embauches dans le département ont été réalisées dans le cadre de missions intérimaires (en lien avec la surreprésentation de l'industrie). Il s'agit de la 2^{ème} part la plus élevée de la région.

Hors intérim, la répartition des embauches par contrat est très proche de la moyenne régionale [cf. Graphique 5] avec une majorité de contrats à durée déterminée de moins d'un mois (69%). Hors intérim, la santé humaine et action sociale est le 1^{er} secteur en nombre d'embauches (17% du total). En lien avec le caractère viticole du bassin de Cognac, le secteur agricole comptabilise 13 000 recrutements et se classe au 4^{ème} rang [cf. Graphique 6]. Avec la spécialisation du département dans la filière image, les recrutements dans l'activité d'information et de communication représentent 3,2% du total des embauches (hors intérim) contre moins de 1% au niveau régional.

Graphique 5
RÉPARTITION DES EMPLOIS SELON LA DURÉE DES CONTRATS (HORS INTÉRIM)



Graphique 6
RÉPARTITION DES EMPLOIS SELON LE SECTEUR D'ACTIVITÉ (HORS INTÉRIM - ARRondi À LA CENTAINE)

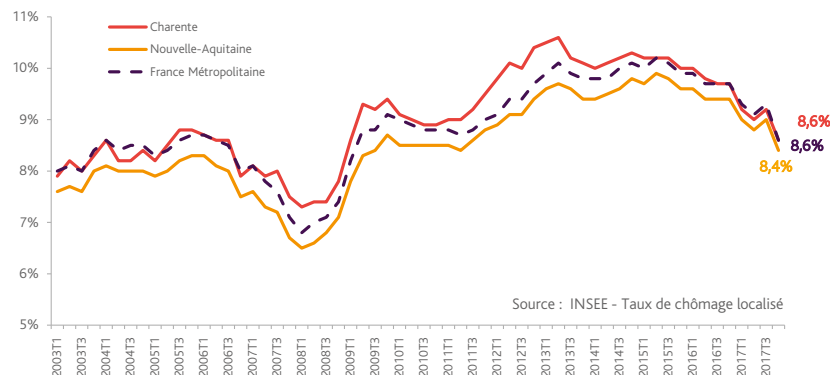


Un taux de chômage qui diminue de façon significative

Au 4^{ème} trimestre 2017, le taux de chômage dans le département de la Charente est de 8,6%, un taux équivalent à celui enregistré en France métropolitaine, et légèrement supérieur au taux régional (8,4%). Après avoir dépassé la barre des 10% entre 2012 et 2015, le taux de chômage en Charente s'est stabilisé et affiche une baisse significative depuis quelques trimestres.

Ainsi au 2^{ème} trimestre 2013, la Charente affichait le 3^{ème} taux de chômage le plus élevé de la région, dorénavant elle se classe au 6^{ème} rang. Entre fin 2016 et fin 2017, le taux de chômage charentais s'est contracté de 1,1 point.

Graphique 7
ÉVOLUTION DU TAUX DE CHÔMAGE DEPUIS LE 1^{ER} TRIMESTRE 2003



30 800 demandeurs d'emploi inscrits à Pôle emploi en Charente

Au 1^{er} trimestre 2018, 30 800 demandeurs d'emploi sont inscrits (cat ABC) à Pôle emploi en Charente. Sur un an, leur nombre est en hausse de 3,1%. En revanche, si l'on ne prend en compte que les demandeurs d'emploi sans activité réduite (cat A), une diminution de 2,8% est observée.

Un niveau de formation plus faible et un chômage de longue durée prégnant

Près de 60% des demandeurs d'emploi du département ont un niveau de formation inférieur au Bac, une proportion supérieure de 5 points à celle enregistrée au niveau régional [cf. Graphique 9]. Cependant, la part de demandeurs d'emploi qualifiés est plus élevée dans le département (59,6%) qu'en Nouvelle-Aquitaine (58,2%).

48,4% des demandeurs d'emploi du département sont inscrits à Pôle emploi depuis plus d'un an, la part la plus élevée au sein de la région. Cette proportion est en hausse de 3 points sur un an.

12,4% des demandeurs d'emploi charentais sont Bénéficiaires de l'Obligation d'Emploi, la part la plus élevée en Nouvelle-Aquitaine (ex-aequo avec le département des Pyrénées-Atlantiques).

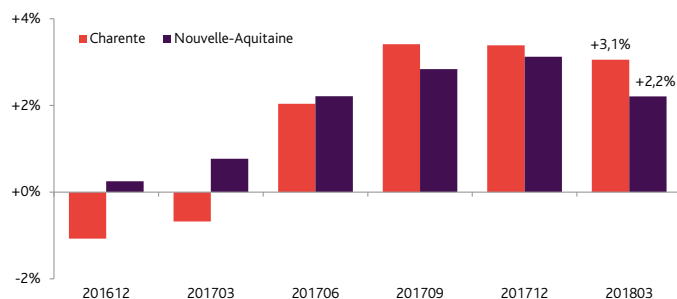
Les métiers liés aux services à la personne sont les plus recherchés

Parmi les 5 métiers les plus recherchés par les demandeurs d'emploi du département, 3 concernent les services à la personne : « assistance auprès d'enfants » et « auprès d'adultes », « services domestiques ».

À noter la présence du métier « d'opérations manuelles d'assemblage, tri ou emballage » en 4^{ème} position en Charente alors qu'il n'occupe que le 18^{ème} rang en Nouvelle-Aquitaine.

Graphique 8

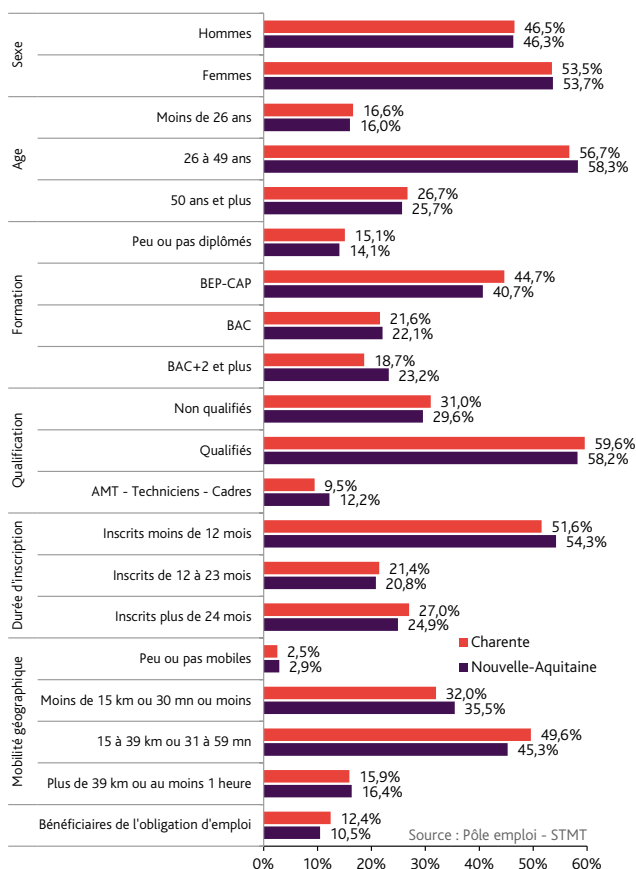
ÉVOLUTIONS ANNUELLES DE LA DEMANDE D'EMPLOI CATÉGORIES ABC



Source : Pôle emploi - STMT

Graphique 9

TYPOLOGIE DE LA DEMANDE D'EMPLOI CATÉGORIES ABC



Charente
Nouvelle-Aquitaine

Source : Pôle emploi - STMT

GUIDE DE LECTURE

Parmi les demandeurs d'emploi du département de la Charente, 2,5% d'entre eux sont peu ou pas mobiles et leur part diminue de 0,3 point en un an ; Les demandeurs d'emploi peu ou pas mobiles représentent 2,9% de la demande d'emploi régionale et leur part diminue de 0,5 point.

Directeur de la publication
Frédéric TOUBEAU

Réalisation
Statistiques & Études

Retrouvez toutes les publications en ligne, les sources & méthodes
sous www.observatoire-emploi-nouvelle-aquitaine.fr



Observatoire de l'emploi
Nouvelle-Aquitaine

Direction Régionale
Pôle emploi Nouvelle-Aquitaine
87 rue Nuyens
33100 BORDEAUX

