



11 500 actifs occupés en Poitou-Charentes.

1,6 % de l'emploi de ce territoire, **2,2 %** de l'emploi de l'ensemble des services

Principales activités :

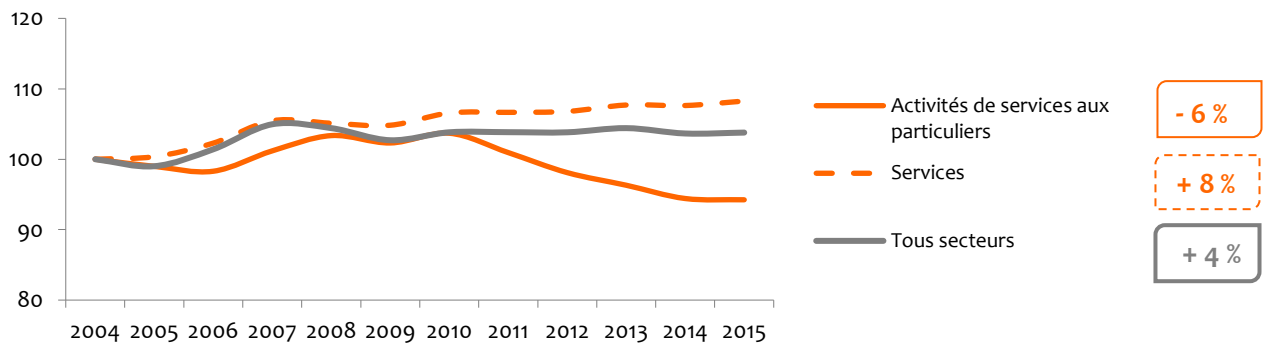
- Coiffure (2 500 actifs occupés)
- Services funéraires (650)
- Autres services personnels (600)

Source : Insee - Recensement 2013

	Femmes	Hommes
Activités de services aux particuliers	73 %	27 %
Services	57 %	43 %
Tous secteurs	48 %	52 %

Evolution de l'emploi salarié entre 2004 et 2015 (base 100 = 2004)

Source : Insee CLAP



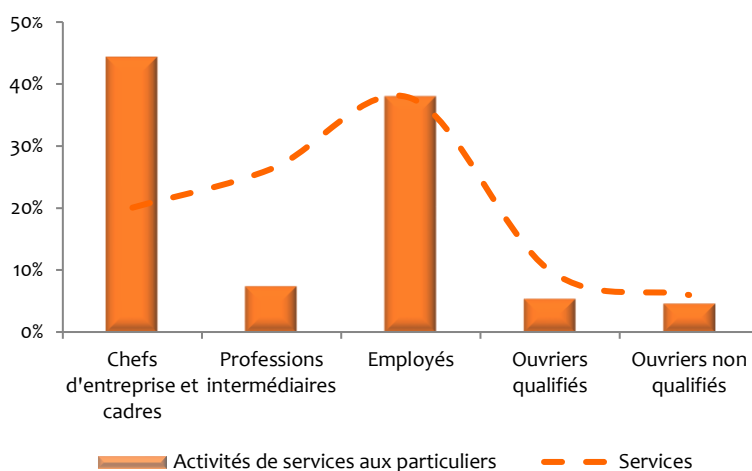
Prévision d'emploi et départs à la retraite

Source : Les métiers en 2022 - Résultats et enseignements, France Stratégie et DARES, Juillet 2014

Principales Familles Professionnelles (FAP)	Poids dans le secteur	Tendance de l'emploi à l'horizon 2022	Taux de départ à la retraite à l'horizon 2020
Coiffeurs, esthéticiens	53 %	↗↗↗	17 %
Employés des services divers	6 %	↗↗↗	40 %
Artisans et ouvriers artisanaux	4 %	Non renseigné	31 %

Répartition des salariés par catégorie socio-professionnelle

Source : Insee - Recensement 2013



	Moins de 25 ans	50 ans et plus
Activités de services aux particuliers	17 %	25 %
Services	9 %	29 %
Tous secteurs	9 %	30 %

88 % de contrats durables

21,5 % de temps partiels

Les principaux établissements en 2017

Source : SIRENE 2017

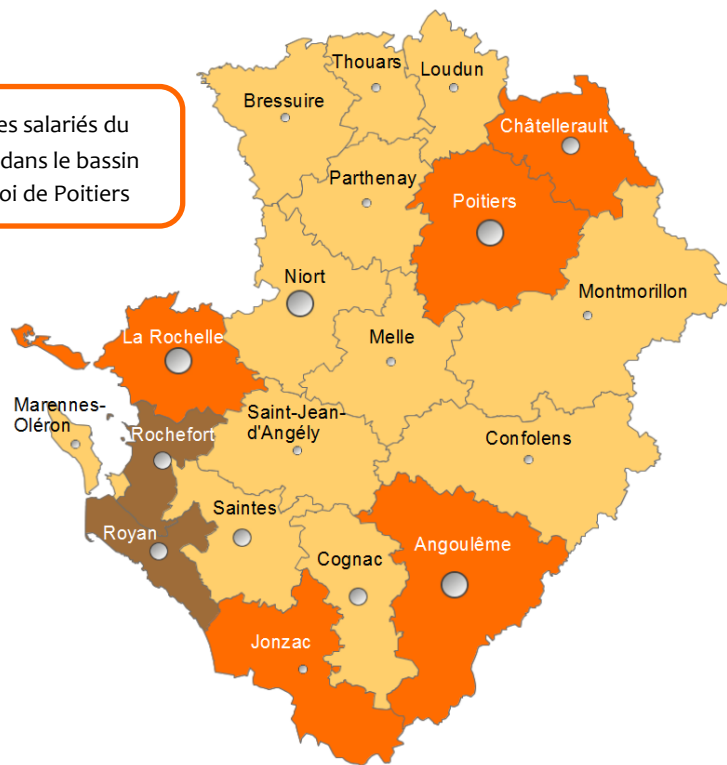
ETABLISSEMENTS	EFFECTIFS SALARIES	IMPLANTATION
ASS APAJH 86	100 à 199	VIVONNE (86)
SODATEC CITES	100 à 199	RUELLE SUR TOUVRE (16)
SAV GEANT	50 à 99	SAINT BENOIT (86)
A VOTRE SERVICE	50 à 99	AYTRE (17)
CLINIQUE DU VETEMENT	50 à 99	GOND PONTouvre (16)
LA ROCHE POSAY SOINS	50 à 99	LA ROCHE POSAY (86)
SOCIETE HYDROMINERALE DE LA ROCHE POSAY	50 à 99	LA ROCHE POSAY (86)
SOUS MON TOIT	50 à 99	POITIERS (86)

8 671 établissements en 2017

774 créations en 2016


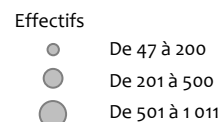
5 % des salariés dans les établissements de plus de 100 salariés

19 % des salariés du secteur dans le bassin d'emploi de Poitiers



Effectifs salariés et répartition par bassin d'emploi

Source : Insee - CLAP (2015)



Note de lecture : Le bassin d'emploi de Poitiers concentre entre 501 et 1 011 salariés du secteur.

1,6 % des salariés du bassin d'emploi de Royan travaillent dans le secteur.

NB : l'indice de spécialisation est le poids du secteur dans l'emploi total du bassin d'emploi.

Les métiers les plus recherchés par les employeurs

Source : Pôle emploi, BMO 2017

Métiers comptant le plus de projets de recrutement	Nbre de projets de recrutement
Professionnels de l'animation socioculturelle	1 029
Artistes (musique, danse, spectacles)	619
Agents et hôtesses d'accompagnement	364
Coiffeurs, esthéticiens	338
Professionnels des spectacles	319

4 647 projets de recrutement en 2017

22 393 déclarations préalables à l'embauche en 2016