



**67 900 actifs occupés** en Poitou-Charentes, **2<sup>ème</sup> secteur** de ce territoire  
**9,6 %** de l'emploi régional, **13,2 %** de l'emploi de l'ensemble des services

Principales activités :

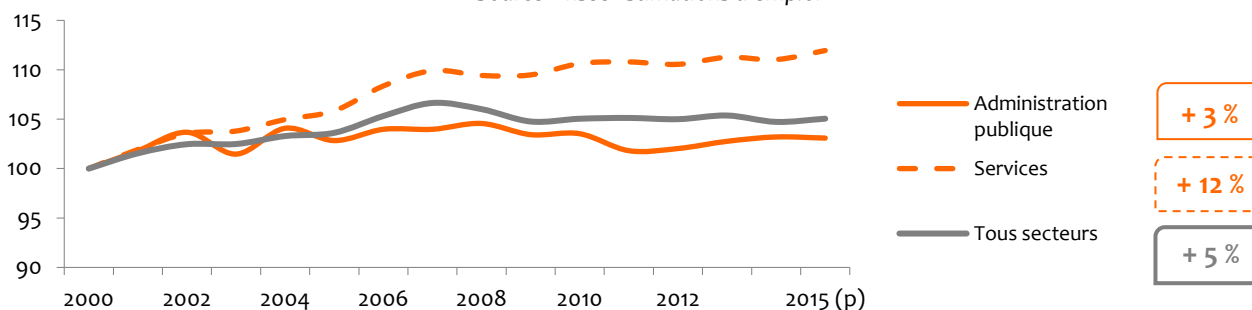
- Administration publique générale (39 250 actifs)
- Défense (10 550)
- Administration publique des activités économiques (5 000)

Source : Insee - RP 2013

	Femmes	Hommes
<b>Administration publique</b>	50 %	50 %
<b>Services</b>	57 %	43 %
<b>Tous secteurs</b>	48 %	52 %

### Evolution de l'emploi entre 2000 et 2015 (base 100 = 2000)

Source : Insee Estimations d'emploi



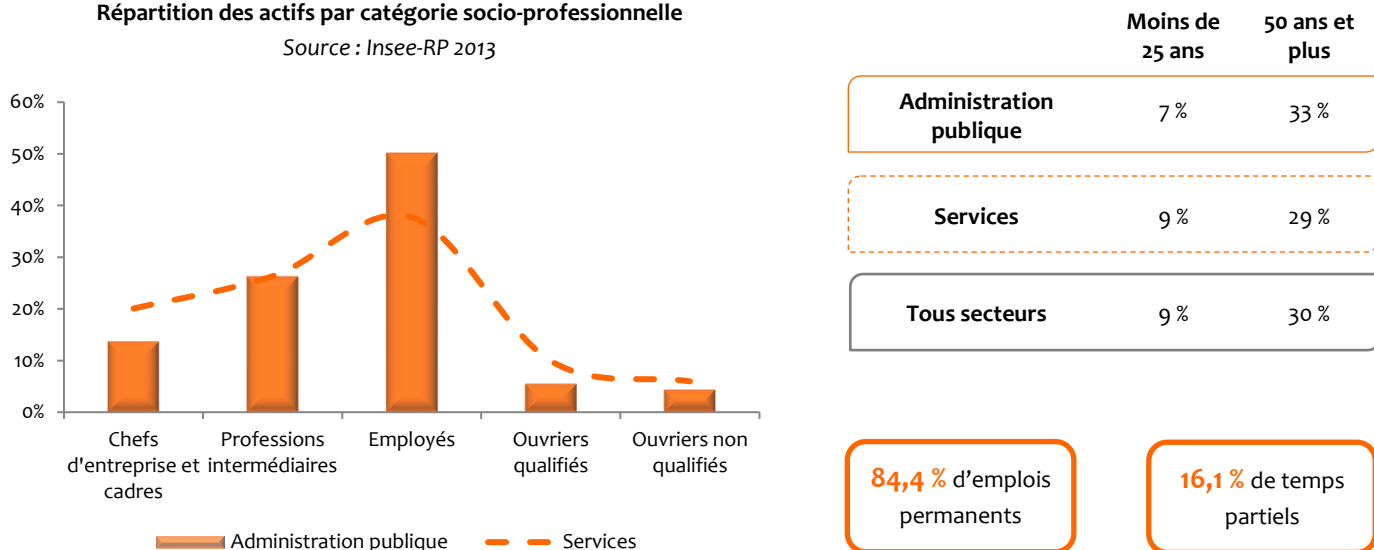
### Prévision d'emploi et départs à la retraite

Source : Les métiers en 2022 - Résultats et enseignements, France Stratégie et DARES, Juillet 2014

Principales Familles Professionnelles (FAP)	Poids dans le secteur	Tendance de l'emploi à l'horizon 2022	Taux de départ à la retraite à l'horizon 2020
Employés administratifs de la fonction publique (catégorie C et assimilés)	17 %	↘	42 %
Armée, police, pompiers	16 %	↘↘↘	27 %
Professions intermédiaires administratives de la fonction publique (catégorie B et assimilés)	12 %	↘	49 %

### Répartition des actifs par catégorie socio-professionnelle

Source : Insee-RP 2013



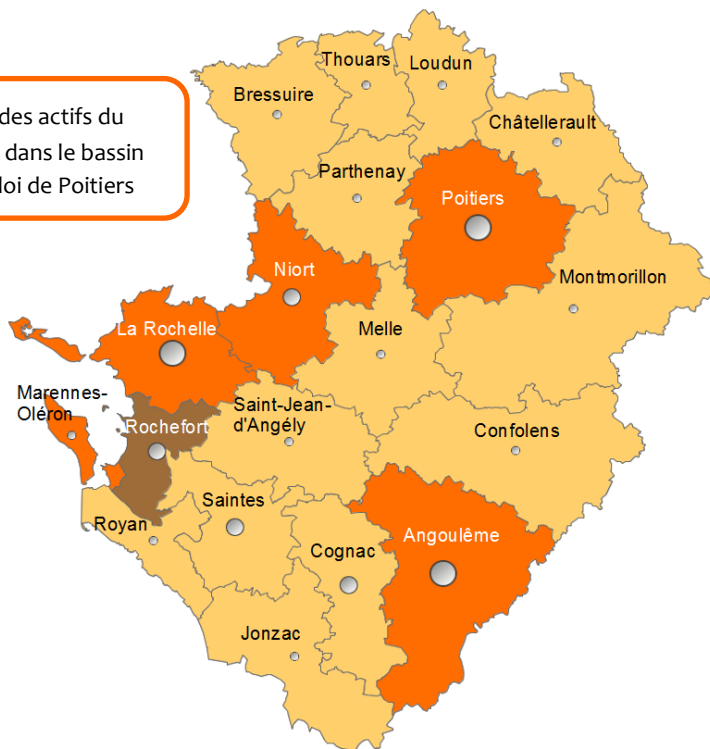
**Les principaux établissements en 2017**

Source : SIRENE 2017

ETABLISSEMENTS	EFFECTIFS	IMPLANTATION
REGION NOUVELLE-AQUITAINE	2 000 à 4 999	POITIERS (86)
COMMUNE DE POITIERS	2 000 à 4 999	POITIERS (86)
DEPARTEMENT DE LA CHARENTE	2 000 à 4 999	ANGOULEME (16)
COMMUNE D'ANGOULEME	1 000 à 1 999	ANGOULEME (16)
COMMUNE DE LA ROCHELLE	1 000 à 1 999	LA ROCHELLE (17)
COMMUNE DE NIORT	1 000 à 1 999	NIORT (79)
DEPARTEMENT DE LA CHARENTE MARITIME	1 000 à 1 999	LA ROCHELLE (17)
DEPARTEMENT DES DEUX SEVRES	1 000 à 1 999	NIORT (79)
DEPARTEMENT DE LA VIENNE	1 000 à 1 999	POITIERS (86)


**2 964** établissements en 2017  
  
**44 %** des salariés dans les établissements de plus de 200 salariés

**19 %** des actifs du secteur dans le bassin d'emploi de Poitiers



**Actifs en emploi et répartition par bassin d'emploi**

Source : Insee - RP (2013)



Note de lecture : Le bassin d'emploi de Poitiers concentre entre 9 001 et 12 686 actifs du secteur.

18,2 % des actifs du bassin d'emploi de Rochefort travaillent dans le secteur.

NB : l'indice de spécialisation est le poids du secteur dans l'emploi total du bassin d'emploi.

**Les métiers les plus recherchés par les employeurs**

Source : Pôle emploi, BMO 2017

Métiers comptant le plus de projets de recrutement	Nbre de projets de recrutement
Agents d'entretien de locaux	539
Professionnels de l'animation socioculturelle	295
Agents administratifs divers	257
Sportifs et animateurs sportifs	224
Formateurs	185

**2 760** projets de recrutement en 2017

**548** déclarations préalables à l'embauche en 2016