

2 050 salariés en Poitou-Charentes, **30^{ème} secteur** de ce territoire
0,4 % de l'emploi régional, **0,5 %** de l'emploi de l'ensemble des services

Principales activités :

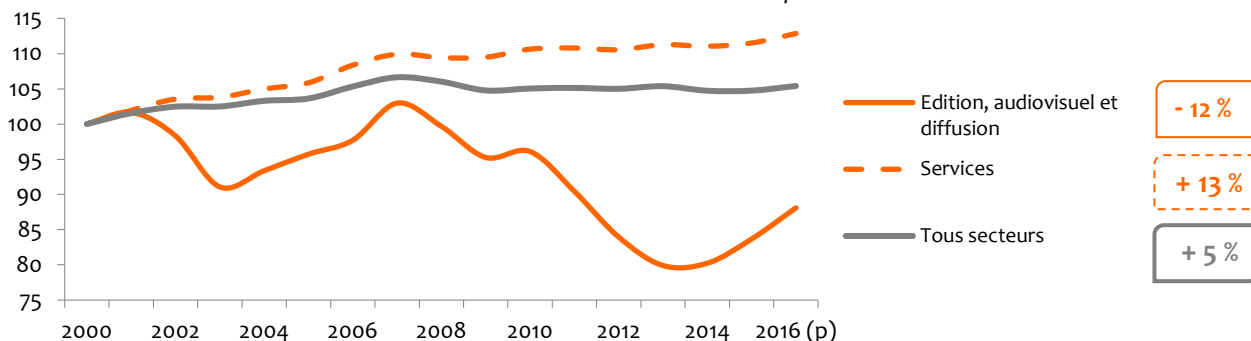
- Edition de journaux (525 salariés)
- Production de films et programmes pour la télévision (500)
- Projection de films cinématographiques (275)

Source : Insee - CLAP 2015

	Femmes	Hommes
Edition, audiovisuel et diffusion	45 %	55 %
Services	62 %	38 %
Tous secteurs	53 %	47 %

Evolution de l'emploi salarié entre 2000 et 2016 (base 100 = 2000)

Source : Insee Estimations d'emploi



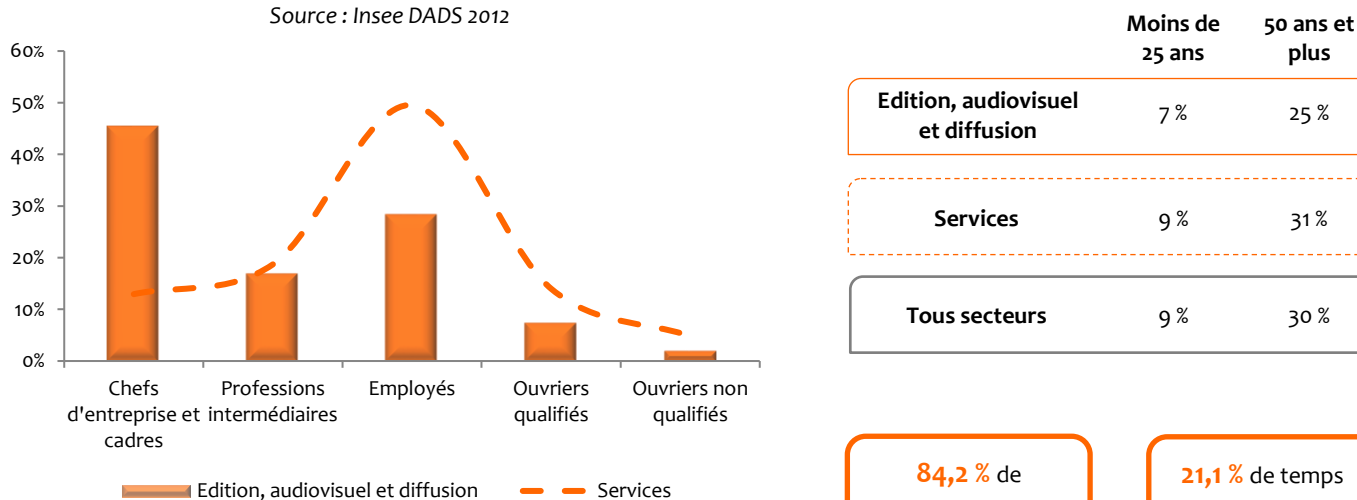
Prévision d'emploi et départs à la retraite

Source : Les métiers en 2022 - Résultats et enseignements, France Stratégie et DARES, Juillet 2014

Principales Familles Professionnelles (FAP)	Poids dans le secteur	Tendance de l'emploi à l'horizon 2022	Taux de départ à la retraite à l'horizon 2020
Professionnels des arts et des spectacles	24 %	↗↗↗	25 %
Professionnels de la communication et de l'information	20 %	↗↗	31 %
Attachés commerciaux et représentants	6 %	↗	30 %

Répartition des salariés par catégorie socio-professionnelle

Source : Insee DADS 2012



	Moins de 25 ans	50 ans et plus
Edition, audiovisuel et diffusion	7 %	25 %
Services	9 %	31 %
Tous secteurs	9 %	30 %

84,2 % de contrats durables

21,1 % de temps partiels



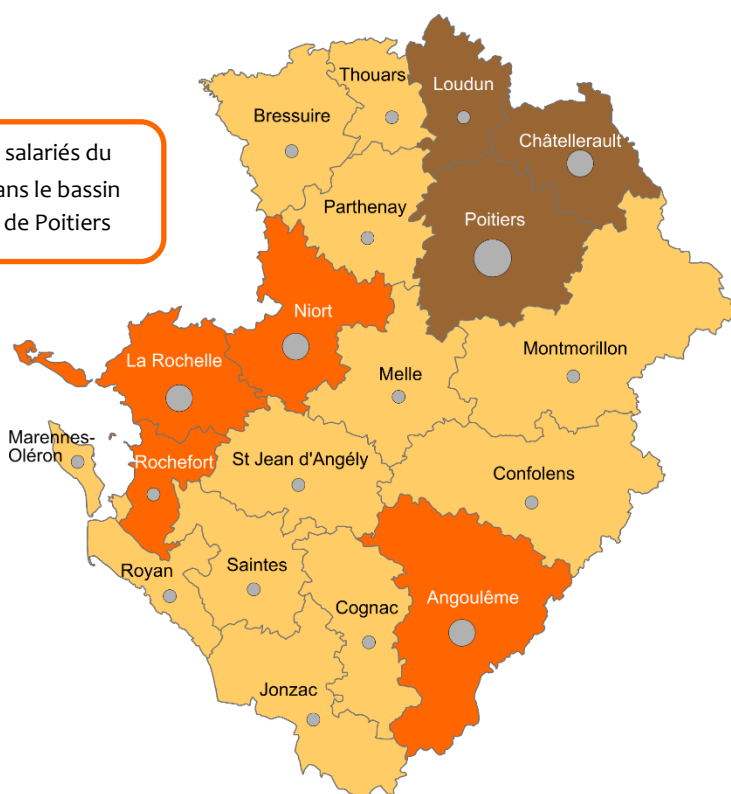
Les principaux établissements en 2018

Source : SIRENE 2018

ETABLISSEMENTS	EFFECTIFS SALARIES	IMPLANTATION
LA CHARENTE LIBRE	500 à 999	L'ISLE-D'ESPAGNAC (16)
ALLIANCE SOFTWARE	50 à 99	BESSINES (79)
BLUE SPIRIT STUDIO	50 à 99	ANGOULEME (16)
CEGID PUBLIC	50 à 99	LOUDUN (86)
FRANCE TELEVISIONS	50 à 99	POITIERS (86)
KEESING FRANCE	50 à 99	NAINTRE (86)
LES ECHOS PUBLISHING	50 à 99	POITIERS (86)


1 094 établissements en 2018
 98 créations en 2017
 15 % des salariés dans les établissements de plus de 200 salariés

33 % des salariés du secteur dans le bassin d'emploi de Poitiers



Effectifs salariés et répartition par bassin d'emploi

Source : Insee – CLAP (2015)



Note de lecture : Le bassin d'emploi de Poitiers concentre entre 401 et 689 salariés du secteur.
 1 % des salariés du bassin d'emploi de Loudun travaillent dans le secteur.

NB : l'indice de spécialisation est le poids du secteur dans l'emploi total du bassin d'emploi.

Les métiers les plus recherchés par les employeurs

Source : Pôle emploi, BMO 2018

Métiers comptant le plus de projets de recrutement	Nbre de projets de recrutement
Créateurs de supports de communication visuelle, stylistes, décorateurs	228
Professionnels des spectacles	185
Ingén. et cadres d'étude, R&D en informatique, chefs de projets informatiques	113
Techniciens des services aux utilisateurs en informatique	99
Techniciens d'étude et de développement en informatique	85

1 070 projets de recrutement en 2018

6 353 déclarations préalables à l'embauche en 2017