



3 150 salariés en Poitou-Charentes, **26^{ème} secteur** de ce territoire
0,6 % de l'emploi régional, **0,8 %** de l'emploi de l'ensemble des services

Principales activités :

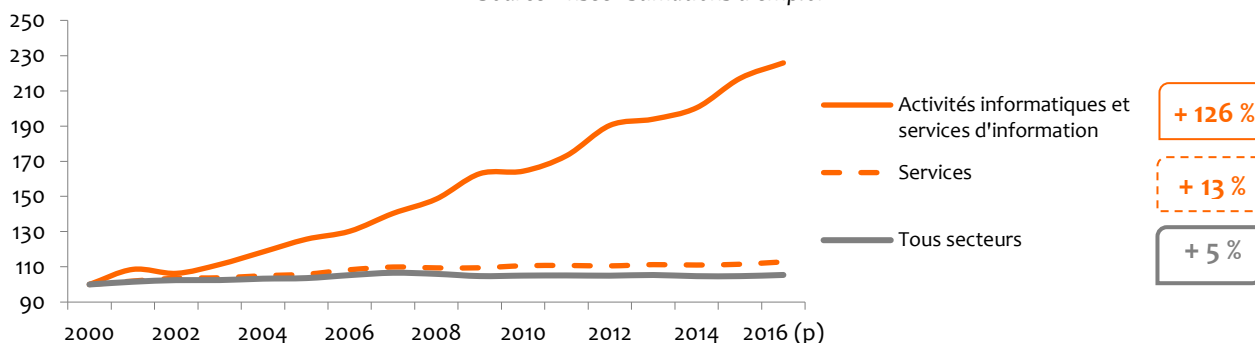
- Conseil en systèmes et logiciels informatiques (1 600 salariés)
- Programmation informatique (825)
- Traitement de données, hébergement et activités connexes (500)

Source : Insee - CLAP 2015

	Femmes	Hommes
Activités informatiques et services d'information	37 %	63 %
Services	62 %	38 %
Tous secteurs	53 %	47 %

Evolution de l'emploi salarié entre 2000 et 2016 (base 100 = 2000)

Source : Insee Estimations d'emploi



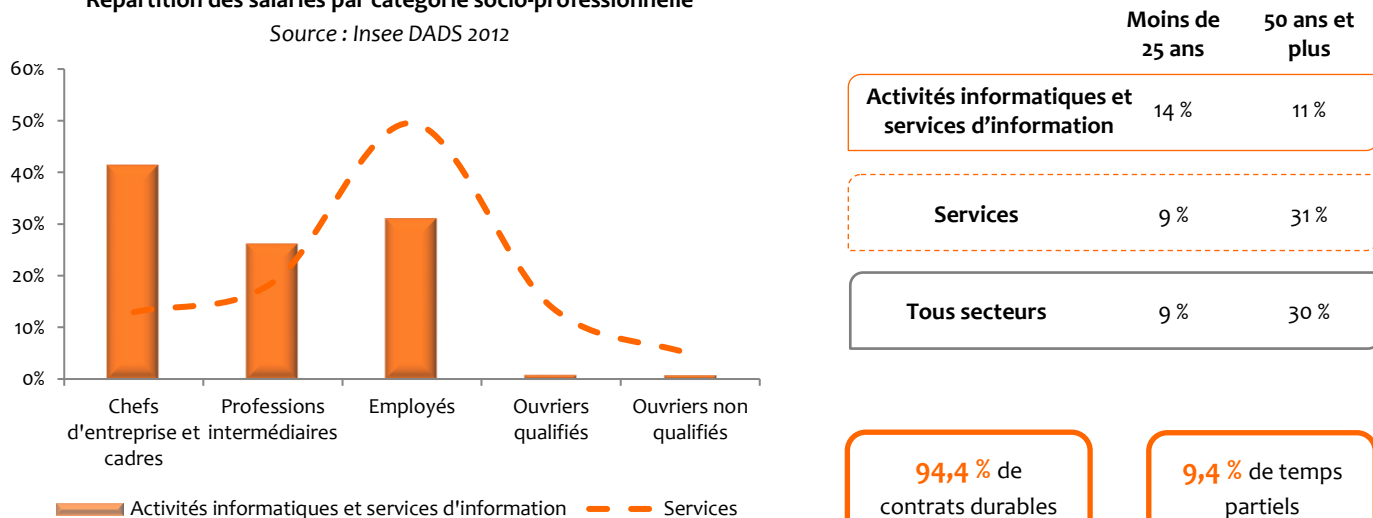
Prévision d'emploi et départs à la retraite

Source : Les métiers en 2022 - Résultats et enseignements, France Stratégie et DARES, Juillet 2014

Principales Familles Professionnelles (FAP)	Poids dans le secteur	Tendance de l'emploi à l'horizon 2022	Taux de départ à la retraite à l'horizon 2020
Ingénieurs de l'informatique	31 %	↗↗↗	21 %
Techniciens de l'informatique	12 %	↗↗	30 %
Personnels d'études et de recherche	7 %	↗↗↗	31 %

Répartition des salariés par catégorie socio-professionnelle

Source : Insee DADS 2012



94,4 % de
contrats durables

9,4 % de temps
partiels



Les principaux établissements en 2018

Source : SIRENE 2018

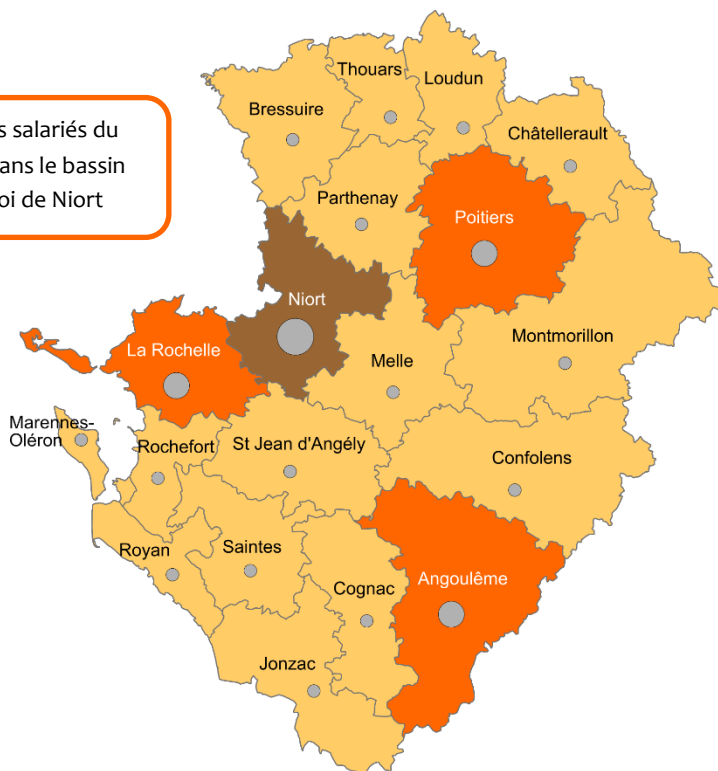
ETABLISSEMENTS	EFFECTIFS SALARIES	IMPLANTATION
CAT AMANIA	100 à 199	CHAURAY (79)
DARVA	100 à 199	CHAURAY (79)
NEXEYA FRANCE	100 à 199	LA COURONNE (16)
PROSERVIA	100 à 199	BESSINES (79)
SOLOCAL MARKETING SERVICES	100 à 199	GOND PONTouvre (16)
SOPRA STERIA GROUP	100 à 199	NIORT (79)
SYSTEMES ET TELECOMMUNICATIONS SA	100 à 199	AYTRE (17)

1 941 établissements en 2018

278 créations en 2017


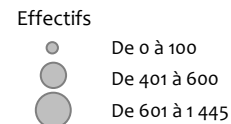
22 % des salariés dans les établissements de plus de 100 salariés

46 % des salariés du secteur dans le bassin d'emploi de Niort



Effectifs salariés et répartition par bassin d'emploi

Source : Insee – CLAP (2015)



Note de lecture : Le bassin d'emploi de Niort concentre entre 601 et 1 445 salariés du secteur.

2,1% des salariés du bassin d'emploi de Niort travaillent dans le secteur.

NB : l'indice de spécialisation est le poids du secteur dans l'emploi total du bassin d'emploi.

Les métiers les plus recherchés par les employeurs

Source : Pôle emploi, BMO 2018

Métiers comptant le plus de projets de recrutement	Nbre de projets de recrutement
Créateurs de supports de communication visuelle, stylistes, décorateurs	228
Professionnels des spectacles	185
Ingén. et cadres d'étude, R&D en informatique, chefs de projets informatiques	113
Techniciens des services aux utilisateurs en informatique	99
Techniciens d'étude et de développement en informatique	85

1 070 projets de recrutement en 2018

1 184 déclarations préalables à l'embauche en 2017