

975 salariés en Poitou-Charentes, **34^{ème} secteur** de ce territoire
0,2 % de l'emploi régional, **0,2 %** de l'emploi de l'ensemble des services

Principales activités :

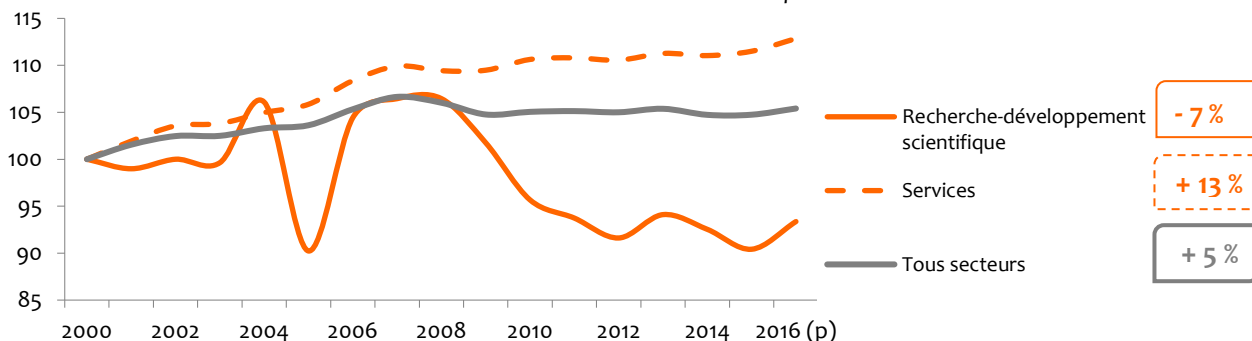
- Recherche-développement en sciences physiques et naturelles (600 salariés)
- Recherche-développement en sciences humaines et sociales (375)

Source : Insee - CLAP 2015

	Femmes	Hommes
Recherche-développement scientifique	44 %	56 %
Services	62 %	38 %
Tous secteurs	53 %	47 %

Evolution de l'emploi salarié entre 2000 et 2016 (base 100 = 2000)

Source : Insee Estimations d'emploi



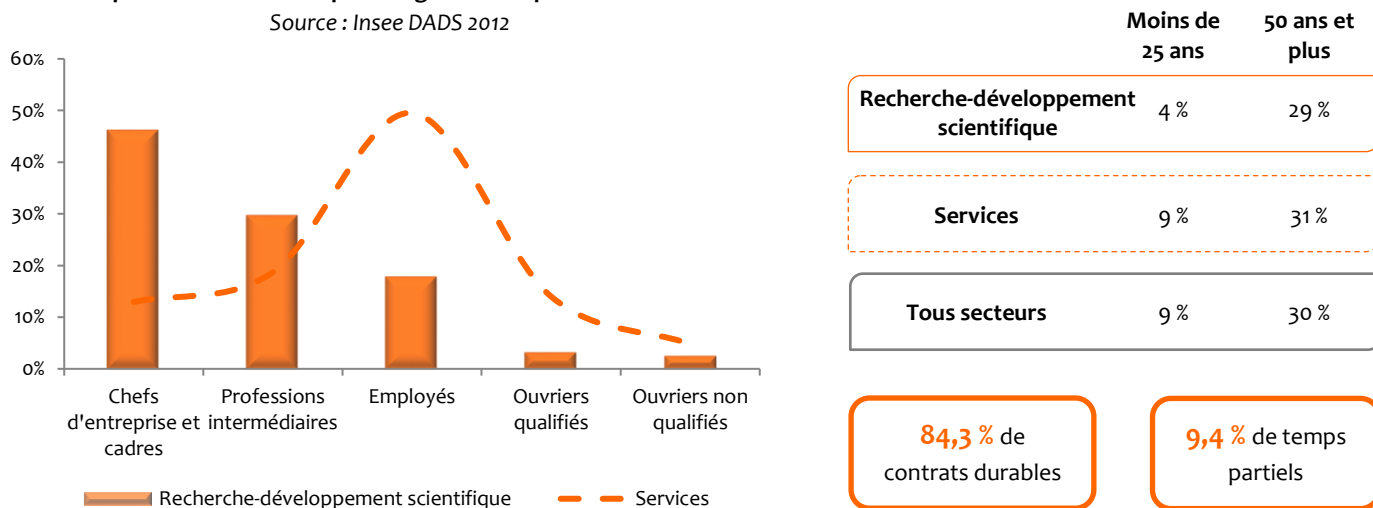
Prévision d'emploi et départs à la retraite

Source : Les métiers en 2022 - Résultats et enseignements, France Stratégie et DARES, Juillet 2014

Principales Familles Professionnelles (FAP)	Poids dans le secteur	Tendance de l'emploi à l'horizon 2022	Taux de départ à la retraite à l'horizon 2020
Personnels d'études et de recherche	45 %	↗↗↗	31 %
Techniciens et agents de maîtrise de la maintenance	8 %	↗	37 %
Cadres de la fonction publique (catégorie A et assimilés)	5 %	↗	46 %

Répartition des salariés par catégorie socio-professionnelle

Source : Insee DADS 2012



	Moins de 25 ans	50 ans et plus
Recherche-développement scientifique	4 %	29 %
Services	9 %	31 %
Tous secteurs	9 %	30 %

84,3 % de contrats durables

9,4 % de temps partiels

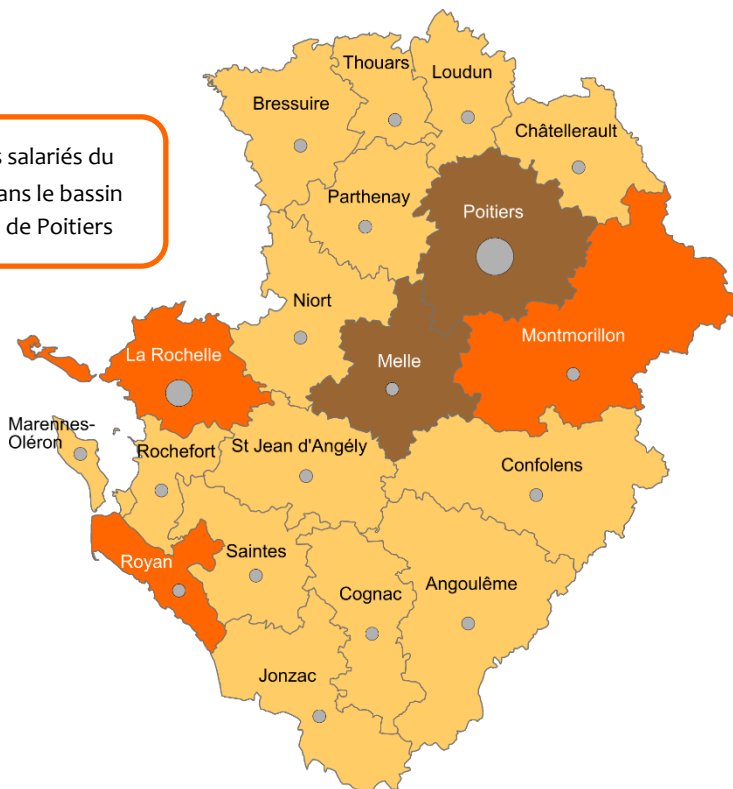
Les principaux établissements en 2018

Source : SIRENE 2018

ETABLISSEMENTS	EFFECTIFS SALARIES	IMPLANTATION
CENTRE NATIONAL DE LA RECHERCHE SCIENTIFIQUE (CNRS)	250 à 499	POITIERS (86)
INSTITUT NATIONAL RECHERCHE AGRONOMIQUE (INRA)	100 à 199	LUSIGNAN (86)
CENTRE NATIONAL DE LA RECHERCHE SCIENTIFIQUE (CNRS)	50 à 99	L'HOUMEAU (17)
INSTITUT NATIONAL RECHERCHE AGRONOMIQUE (INRA)	50 à 99	SAINT PIERRE D'AMILLY (17)


196 établissements en 2018
 16 créations en 2017
 26 % des salariés dans les établissements de plus de 200 salariés

53 % des salariés du secteur dans le bassin d'emploi de Poitiers



Effectifs salariés et répartition par bassin d'emploi

Source : Insee – CLAP (2015)



Note de lecture : Le bassin d'emploi de Poitiers concentre entre 301 et 519 salariés du secteur. 0,5 % des salariés du bassin d'emploi de Melle travaillent dans le secteur.

NB : l'indice de spécialisation est le poids du secteur dans l'emploi total du bassin d'emploi.

Les métiers les plus recherchés par les employeurs

Source : Pôle emploi, BMO 2018

Métiers comptant le plus de projets de recrutement	Nbre de projets de recrutement
Agents d'entretien de locaux	1 987
Télévendeurs	659
Agents d'accueil et d'information	241
Maîtrise des magasins	182
Agents de sécurité et de surveillance	176

6 180 projets de recrutement en 2018

265 déclarations préalables à l'embauche en 2017