



agence régionale
de la Formation
tout au long de la vie
Poitou-Charentes

Activités juridiques, comptables, de gestion, d'architecture, d'ingénierie, de contrôle et d'analyses techniques

Octobre 2017

13 550 salariés en Poitou-Charentes, **13^{ème} secteur** de ce territoire

2,4 % de l'emploi régional, **3,3 %** de l'emploi de l'ensemble des services

Principales activités :

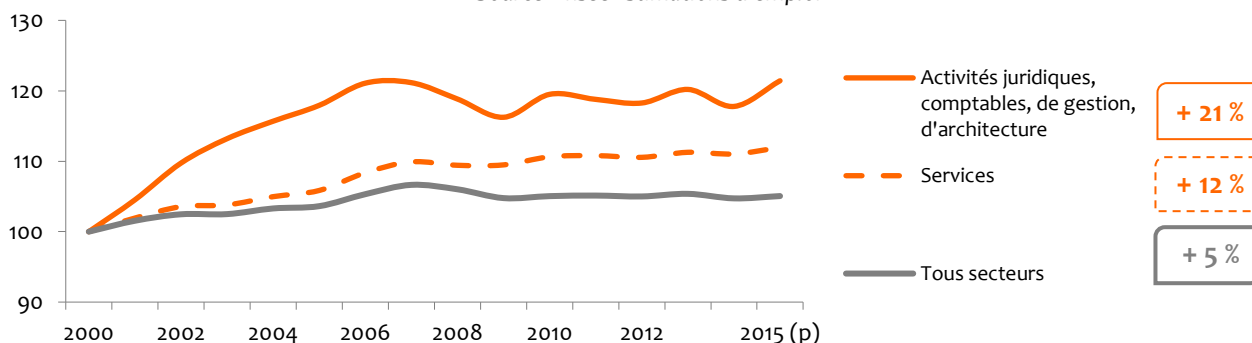
- Activités comptables (3 700 salariés)
- Ingénierie, études techniques (2 350)
- Activités juridiques (2 250)

Source : Insee - CLAP 2015

| | Femmes | Hommes |
|---|--------|--------|
| Activités juridiques, comptables, de gestion | 56 % | 44 % |
| Services | 62 % | 38 % |
| Tous secteurs | 53 % | 47 % |

Evolution de l'emploi salarié entre 2000 et 2015 (base 100 = 2000)

Source : Insee Estimations d'emploi



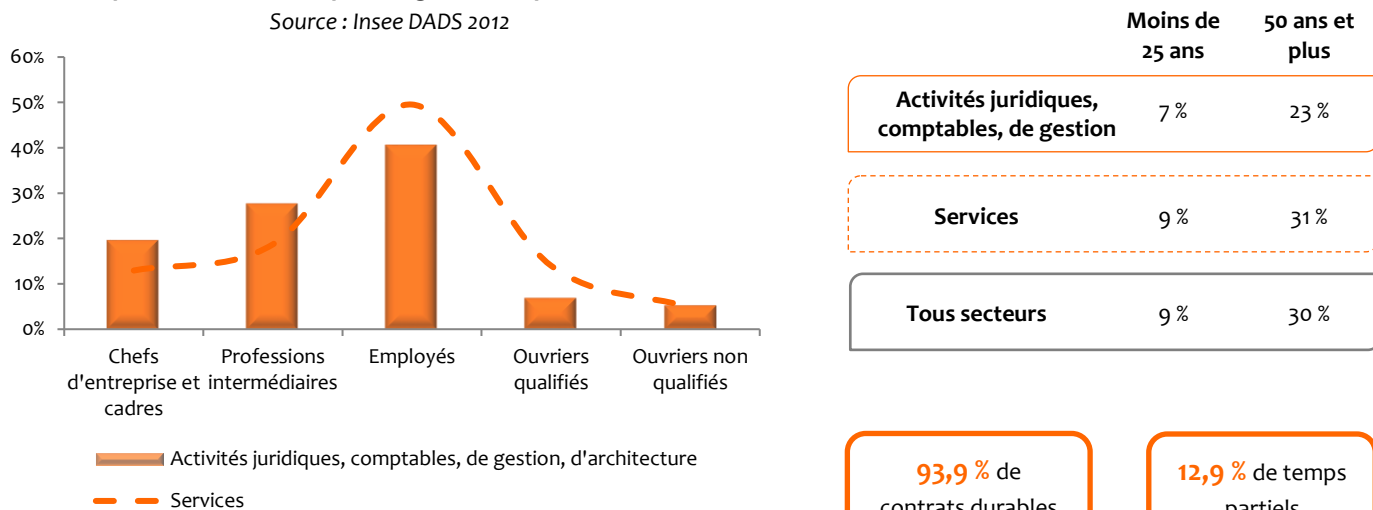
Prévision d'emploi et départs à la retraite

Source : Les métiers en 2022 - Résultats et enseignements, France Stratégie et DARES, Juillet 2014

| Principales Familles Professionnelles (FAP) | Poids dans le secteur | Tendance de l'emploi à l'horizon 2022 | Taux de départ à la retraite à l'horizon 2020 |
|---|-----------------------|---------------------------------------|---|
| Cadres des services admin., comptables et financiers | 13 % | ↗↗ | 40 % |
| Techniciens des services administratifs, comptables et financiers | 10 % | ↗↗↗ | 31 % |
| Employés de la comptabilité | 9 % | → | 32 % |

Répartition des salariés par catégorie socio-professionnelle

Source : Insee DADS 2012



93,9 % de
contrats durables

12,9 % de temps
partiels



PRÉFET DE LA RÉGION NOUVELLE-AQUITAINE



UNION EUROPÉENNE



Activités juridiques, comptables, de gestion, d'architecture, d'ingénierie, de contrôle et d'analyses techniques

Les principaux établissements en 2017

Source : SIRENE 2017

| ETABLISSEMENTS | EFFECTIFS SALARIES | IMPLANTATION |
|----------------------|--------------------|-------------------------|
| COOP ATLANTIQUE | 250 à 499 | SAINTES (17) |
| AGC POITOU CHARENTES | 100 à 199 | GOND PONTOUVRE (16) |
| AGC POITOU CHARENTES | 100 à 199 | MIGNALOUX BEAUVOIR (86) |
| HUTCHINSON | 100 à 199 | CHATELLERAULT (86) |

10 704 établissements en 2017

706 créations en 2016

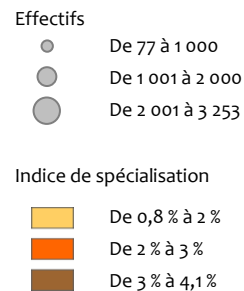
2 % des salariés dans les établissements de plus de 200 salariés

24 % des salariés du secteur dans le bassin d'emploi de La Rochelle



Effectifs salariés et répartition par bassin d'emploi

Source : Insee - CLAP (2015)



Note de lecture : Le bassin d'emploi de La Rochelle concentre entre 2 001 et 3 253 salariés du secteur. 4,1 % des salariés du bassin d'emploi de La Rochelle travaillent dans le secteur.

NB : l'indice de spécialisation est le poids du secteur dans l'emploi total du bassin d'emploi.

Les métiers les plus recherchés par les employeurs

Source : Pôle emploi, BMO 2017

| Métiers comptant le plus de projets de recrutement | Nbre de projets de recrutement |
|--|--------------------------------|
| Agents d'entretien de locaux | 1 276 |
| Télévendeurs | 939 |
| Agents d'accueil et d'information | 264 |
| Jardiniers salariés | 214 |
| Employés de la comptabilité | 205 |

5 303 projets de recrutement en 2017

5 050 déclarations préalables à l'embauche en 2016