

25 575 salariés en Poitou-Charentes, **8^{ème} secteur** de ce territoire
4,6 % de l'emploi total, **6,2 %** de l'emploi de l'ensemble des services

Principales activités :

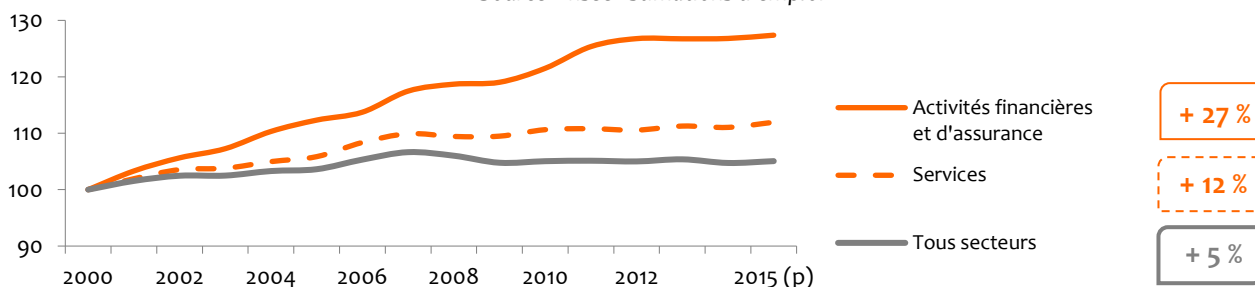
- Autres assurances (11 850 salariés)
- Autres intermédiations monétaires (7 375)
- Activités des sociétés holding (2 050)

Source : Insee - CLAP 2015

	Femmes	Hommes
Activités financières et d'assurance	61 %	39 %
Services	62 %	38 %
Tous secteurs	53 %	47 %

Evolution de l'emploi salarié entre 2000 et 2015 (base 100 = 2000)

Source : Insee Estimations d'emploi



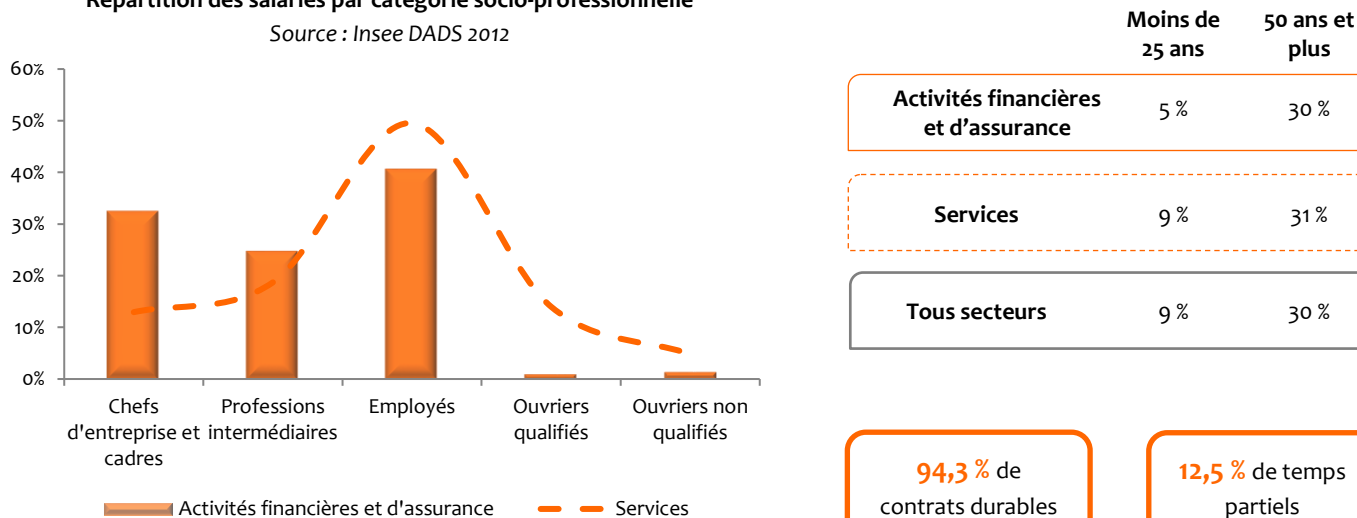
Prévision d'emploi et départs à la retraite

Source : Les métiers en 2022 - Résultats et enseignements, France Stratégie et DARES, Juillet 2014

Principales Familles Professionnelles (FAP)	Poids dans le secteur	Tendance de l'emploi à l'horizon 2022	Taux de départ à la retraite à l'horizon 2020
Techniciens de la banque et des assurances	23 %	↗	40 %
Employés de la banque et des assurances	21 %	→	47 %
Cadres de la banque et des assurances	19 %	↗↗↗	46 %

Répartition des salariés par catégorie socio-professionnelle

Source : Insee DADS 2012



94,3 % de
contrats durables

12,5 % de temps
partiels

Les principaux établissements en 2017

Source : SIRENE 2017

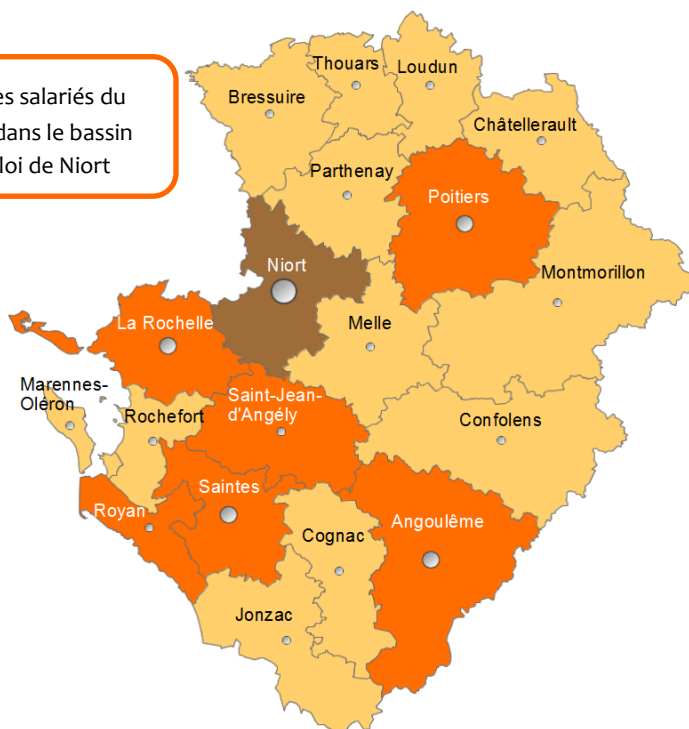
ETABLISSEMENTS	EFFECTIFS SALARIES	IMPLANTATION
MAIF	2 000 à 4 999	NIORT (79)
INTER MUTUELLES ASSISTANCE GIE	1 000 à 1 999	NIORT (79)
MACIF	1 000 à 1 999	NIORT (79)
CREDIT AGRICOLE MUTUEL 17 79	500 à 999	LAGORD (17)
GROUPAMA CENTRE ATLANTIQUE	500 à 999	NIORT (79)
SMACL ASSURANCES	500 à 999	NIORT (79)
CREDIT AGRICOLE MUTUEL 17 79	250 à 499	NIORT (79)
CREDIT AGRICOLE CHARENTE PERIGORD	250 à 499	SOYAUX (16)
BANQUE DE FRANCE	250 à 499	POITIERS (86)
EURODEM	250 à 499	CHAURAY (79)
MAAF ASSURANCES	250 à 499	CHAURAY (79)
MAAF ASSURANCES SA	250 à 499	CHAURAY (79)
MACIF	250 à 499	NIORT (79)
MACIF MUTAVIE ASSURANCE VIE	250 à 499	BESSINES (79)

7 722 établissements en 2017

395 créations en 2016


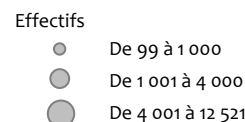
44 % des salariés dans les établissements de plus de 200 salariés

49 % des salariés du secteur dans le bassin d'emploi de Niort



Effectifs salariés et répartition par bassin d'emploi

Source : Insee – CLAP (2015)



Note de lecture : Le bassin d'emploi de Niort concentre entre 4 001 et 12 521 salariés du secteur. 18,4 % des salariés du bassin d'emploi de Niort travaillent dans le secteur.

NB : l'indice de spécialisation est le poids du secteur dans l'emploi total du bassin d'emploi.

Les métiers les plus recherchés par les employeurs

Source : Pôle emploi, BMO 2017

Métiers comptant le plus de projets de recrutement	Nbre de projets de recrutement
Employés de la banque et des assurances	752
Télévendeurs	674
Agents d'accueil et d'information	494
Professionnels de l'animation socioculturelle	64
Techniciens des assurances	62

2 395 projets de recrutement en 2017

6 288 déclarations préalables à l'embauche en 2016