

76 150 salariés en Poitou-Charentes, **1^{er} secteur** de la région
13,8 % de l'emploi régional, **18,4 %** de l'emploi de l'ensemble des services

Principales activités :

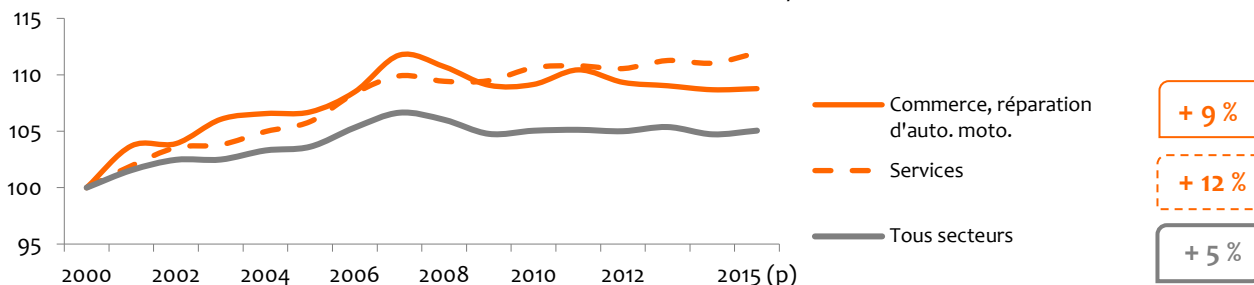
- Hypermarchés (10 800 salariés)
- Supermarchés (6 500)
- Commerce de voitures et de véhicules automobiles légers (4 350)

Source : Insee - CLAP 2015

	Femmes	Hommes
Commerce	49 %	51 %
Services	62 %	38 %
Tous secteurs	53 %	47 %

Evolution de l'emploi salarié entre 2000 et 2015 (base 100 = 2000)

Source : Insee Estimations d'emploi



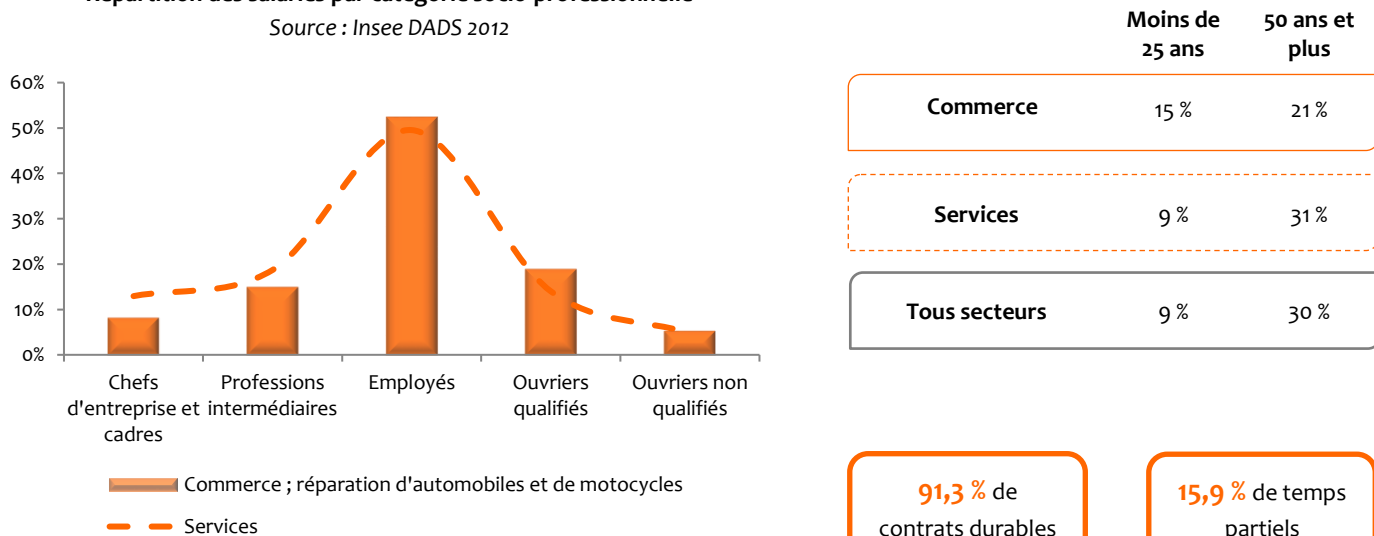
Prévision d'emploi et départs à la retraite

Source : Les métiers en 2022 - Résultats et enseignements, France Stratégie et DARES, Juillet 2014

Principales Familles Professionnelles (FAP)	Poids dans le secteur	Tendance de l'emploi à l'horizon 2022	Taux de départ à la retraite à l'horizon 2020
Vendeurs	17 %	↗↗	20 %
Maîtrise des magasins et intermédiaires du commerce	14 %	↗	37 %
Caissiers, employés de libre service	9 %	→	17 %

Répartition des salariés par catégorie socio-professionnelle

Source : Insee DADS 2012



Les principaux établissements en 2017

Source : SIRENE 2017

Commerce, dont commerce et réparation d'automobiles et de motocycles

ETABLISSEMENTS	EFFECTIFS SALARIES	IMPLANTATION
AUCHAN	250 à 499	LA COURONNE (16)
AUCHAN FRANCE	250 à 499	CHATEAUBERNARD (16)
AUCHAN FRANCE	250 à 499	POITIERS (86)
CARREFOUR HYPERMARCHES	250 à 499	ANGOULINS (17)
CENTRA APPROVI CHARENT POITOU	250 à 499	RUFFEC (16)
CENTRE E LECLERC	250 à 499	ROYAN (17)
CENTRE LECLERC	250 à 499	POITIERS (86)
CENTRE LECLERC UNE HEURE POUR SOI	250 à 499	COGNAC (16)
FOCH DISTRIBUTION	250 à 499	CHATELLERAULT (86)
HYPER U	250 à 499	PUILBOREAU (17)
SAINTE-DISTRIBUTION-SADIS	250 à 499	SAINTE (17)
SOCIETE JAS HENNESSY ET COMPAGNIE	250 à 499	CHATEAUBERNARD (16)
SUPERMARCHES CHARENTAIS	250 à 499	LAGORD (17)
TRENTE ORMEAUX DISTRIBUTION	250 à 499	NIORT (79)


33 587 établissements en 2017
2 244 créations en 2016
8 % des salariés dans les établissements de plus de 200 salariés

15 % des salariés du secteur dans le bassin d'emploi de Poitiers



Effectifs salariés et répartition par bassin d'emploi

Source : Insee – CLAP (2015)



Note de lecture : Le bassin d'emploi de La Rochelle concentre entre 8 001 et 11 561 salariés du secteur. 19,7 % des salariés du bassin d'emploi de Royan travaillent dans le secteur.

NB : l'indice de spécialisation est le poids du secteur dans l'emploi total du bassin d'emploi.

Les métiers les plus recherchés par les employeurs

Source : Pôle emploi, BMO 2017

Métiers comptant le plus de projets de recrutement	Nbre de projets de recrutement
Employés de libre-service	1 145
Caissiers	921
Ouvriers non qualifiés de l'emballage et manutentionnaires	722
Vendeurs en habillement et accessoires (luxe, sport, loisirs et culturels)	662
Vendeurs en produits alimentaires	447

6 686 projets de recrutement en 2017

60 221 déclarations préalables à l'embauche en 2016