



9 025 salariés en Poitou-Charentes, **15^{ème} secteur** de ce territoire
1,6 % de l'emploi régional, **10,3 %** de l'emploi industriel

Principales activités :

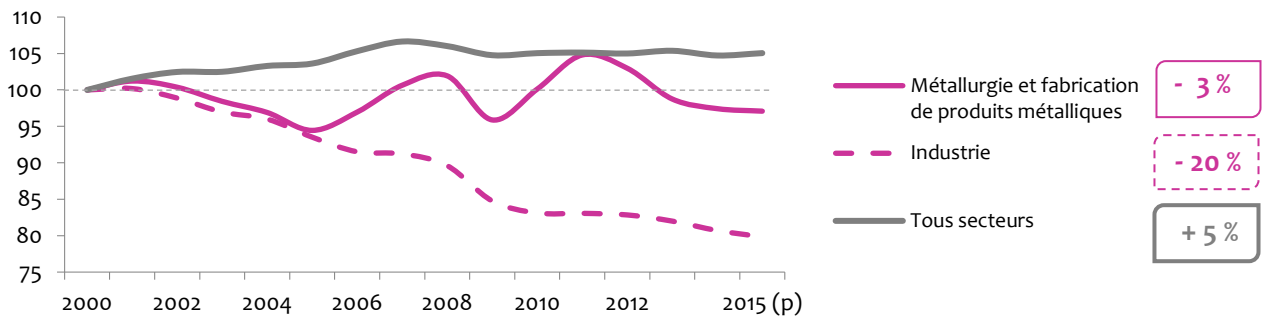
- Mécanique industrielle (1 950 salariés)
- Fabrication de structures métalliques (1 450)
- Fabrication de tubes, tuyaux et accessoires en acier (800)

Source : Insee - CLAP 2015

	Femmes	Hommes
Métallurgie et fabrication de produits métalliques	13 %	87 %
Industrie	28 %	72 %
Tous secteurs	53 %	47 %

Evolution de l'emploi salarié entre 2000 et 2015 (base 100 = 2000)

Source : Insee Estimations d'emploi



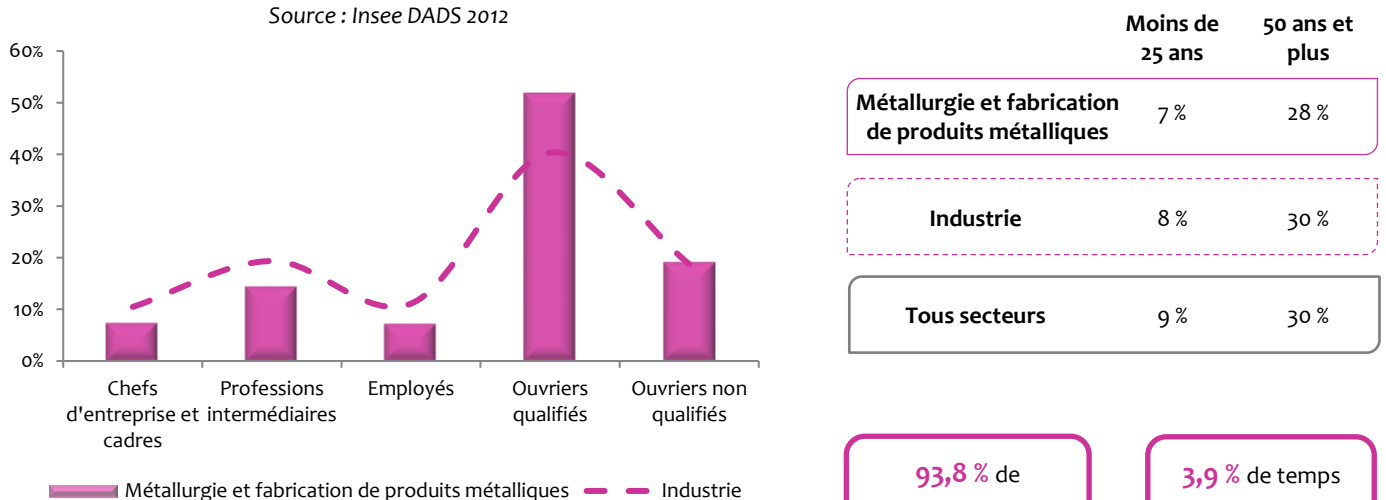
Prévision d'emploi et départs à la retraite

Source : Les métiers en 2022 - Résultats et enseignements, France Stratégie et DARES, Juillet 2014

Principales Familles Professionnelles (FAP)	Poids dans le secteur	Tendance de l'emploi à l'horizon 2022	Taux de départ à la retraite à l'horizon 2020
Techniciens et agents de maîtrise des industries mécaniques	11 %	→	35 %
Ouvriers qualifiés travaillant par enlèvement de métal	9 %	↘↘↘	24 %
Ouvriers qualifiés travaillant par formage de métal	9 %	→	38 %

Répartition des salariés par catégorie socio-professionnelle

Source : Insee DADS 2012



	Moins de 25 ans	50 ans et plus
Métallurgie et fabrication de produits métalliques	7 %	28 %
Industrie	8 %	30 %
Tous secteurs	9 %	30 %

93,8 % de
contrats durables

3,9 % de temps
partiels



Les principaux établissements en 2017

Source : SIRENE 2017

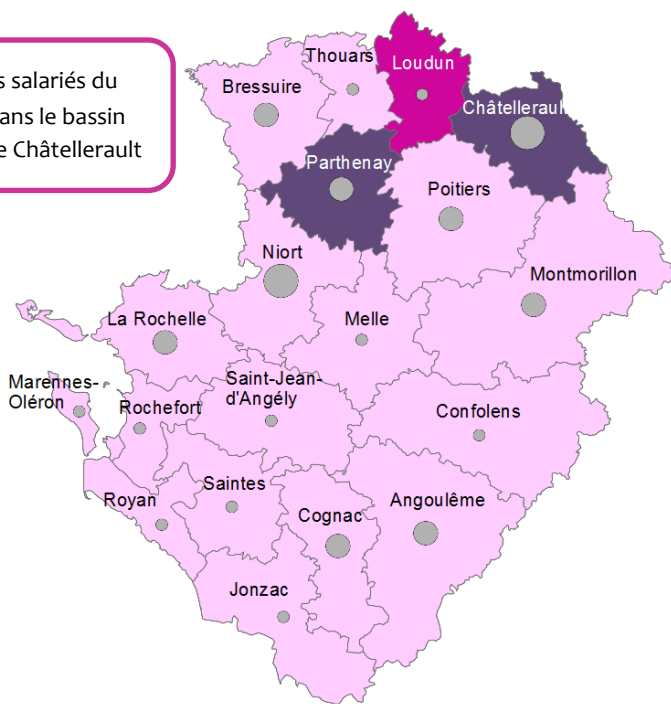
ETABLISSEMENTS	EFFECTIFS SALARIES	IMPLANTATION
POUJOLAT	500 à 999	GRANZAY GRIPT (79)
FONDERIE DU POITOU FONTE	250 à 499	INGRANDES (86)
MECAFI	250 à 499	CHATELLERAULT (86)
SAINT JEAN INDUSTRIES POITOU	250 à 499	INGRANDES (86)
AIR LIQUIDE WELDING FRANCE	100 à 199	PARTHENAY (79)
COMBO INDUSTRIES	100 à 199	BRESSUIRE (79)
EDAC	100 à 199	LA CRECHE (79)
MOTEURS LEROY SOMER FONDERIE	100 à 199	ANGOULEME (16)
FORGES DE BOLOGNE	100 à 199	PARTHENAY (79)
GAZ LIQUEFIES INDUSTRIE	100 à 199	SAINT PIERRE D'EXIDEUIL (86)
GIRON	100 à 199	CHATELLERAULT (86)
METAL CHROME	100 à 199	ROCHFORT (17)
SOTHOFERM	100 à 199	MAUZE THOUARSAIS (79)
VILQUIN	100 à 199	JARNAC (16)

678 établissements en 2017

47 créations en 2016


20 % des salariés dans les établissements de plus de 200 salariés

20 % des salariés du secteur dans le bassin d'emploi de Châtelleraut



Effectifs salariés et répartition par bassin d'emploi

Source : Insee – CLAP (2015)



Note de lecture : Le bassin d'emploi de Niort concentre entre 1 001 et 1 831 salariés du secteur.

7,4 % des salariés du bassin d'emploi de Châtelleraut travaillent dans le secteur.

NB : l'indice de spécialisation est le poids du secteur dans l'emploi total du bassin d'emploi.

Les métiers les plus recherchés par les employeurs

Source : Pôle emploi, BMO 2017

Métiers comptant le plus de projets de recrutement	Nbre de projets de recrutement
Ouvriers qualifiés travaillant par enlèvement de métal	93
Ouvriers non qualifiés travaillant par enlèvement ou formage de métal	85
Ingénieurs des méthodes de production, du contrôle qualité	55
Soudeurs	44
Ouvriers non qualifiés du second œuvre du bâtiment	34

583 projets de recrutement en 2017

1 664 déclarations préalables à l'embauche en 2016