



1 200 salariés en Poitou-Charentes, **32^{ème} secteur** de ce territoire
0,2 % de l'emploi régional, **1,4 %** de l'emploi industriel

Principales activités :

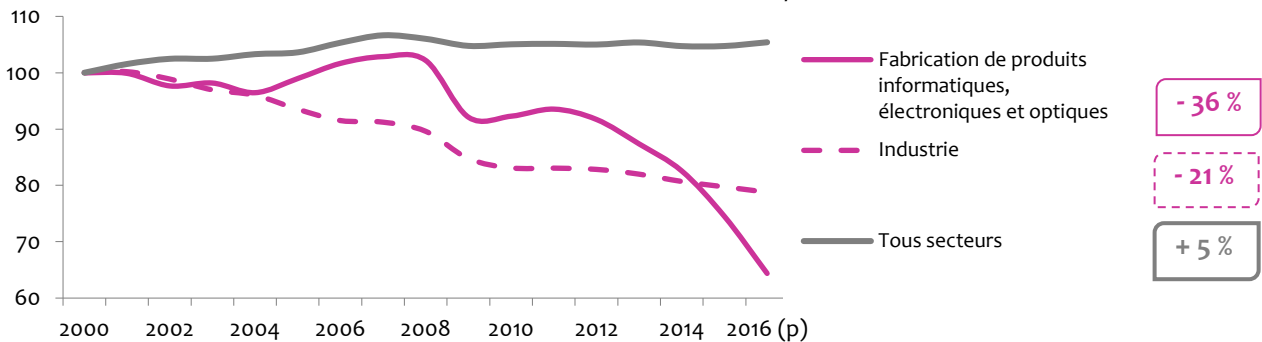
- Fabrication d'instrumentation scientifique et technique (525 salariés)
- Fabrication d'équipements d'aide à la navigation (475)
- Fabrication d'équipements de communication (200)

Source : Insee - CLAP 2015

	Femmes	Hommes
Fabrication de produits informatiques	30 %	70 %
Industrie	28 %	72 %
Tous secteurs	53 %	47 %

Evolution de l'emploi salarié entre 2000 et 2016 (base 100 = 2000)

Source : Insee Estimations d'emploi



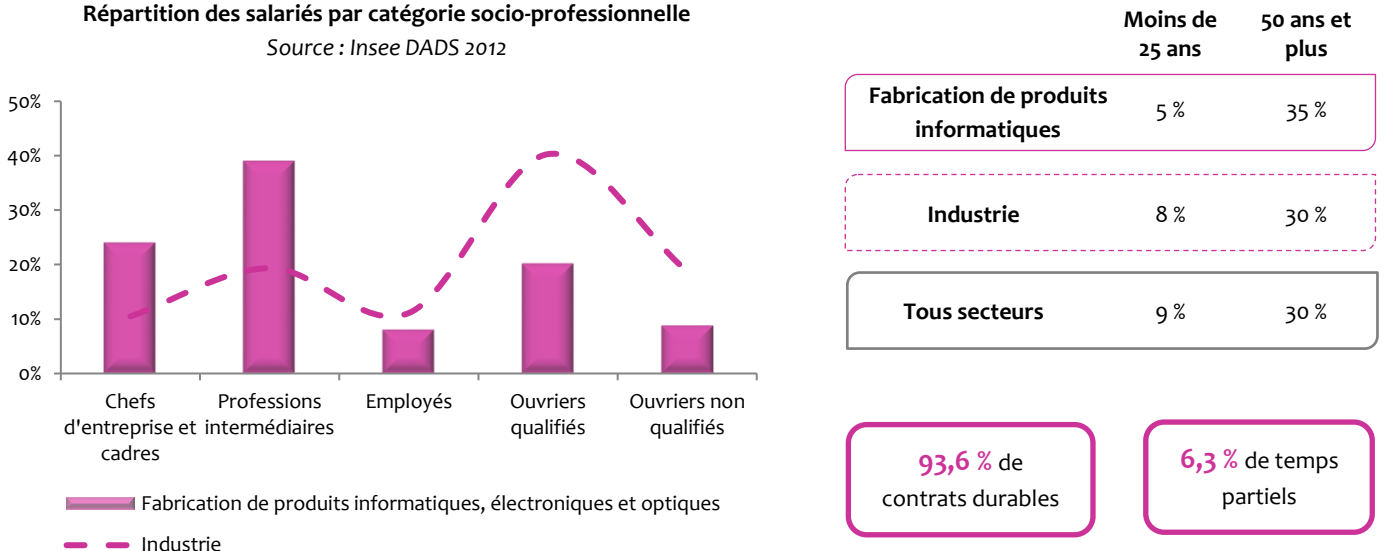
Prévision d'emploi et départs à la retraite

Source : Les métiers en 2022 - Résultats et enseignements, France Stratégie et DARES, Juillet 2014

Principales Familles Professionnelles (FAP)	Poids dans le secteur	Tendance de l'emploi à l'horizon 2022	Taux de départ à la retraite à l'horizon 2020
Personnels d'études et de recherche	14 %	↗↗↗	31 %
Ingénieurs et cadres techniques de l'industrie	11 %	↗↗↗	33 %
Ouvriers qualifiés de l'électricité et de l'électronique	9 %	→	48 %

Répartition des salariés par catégorie socio-professionnelle

Source : Insee DADS 2012



Fabrication de produits informatiques, électroniques et optiques

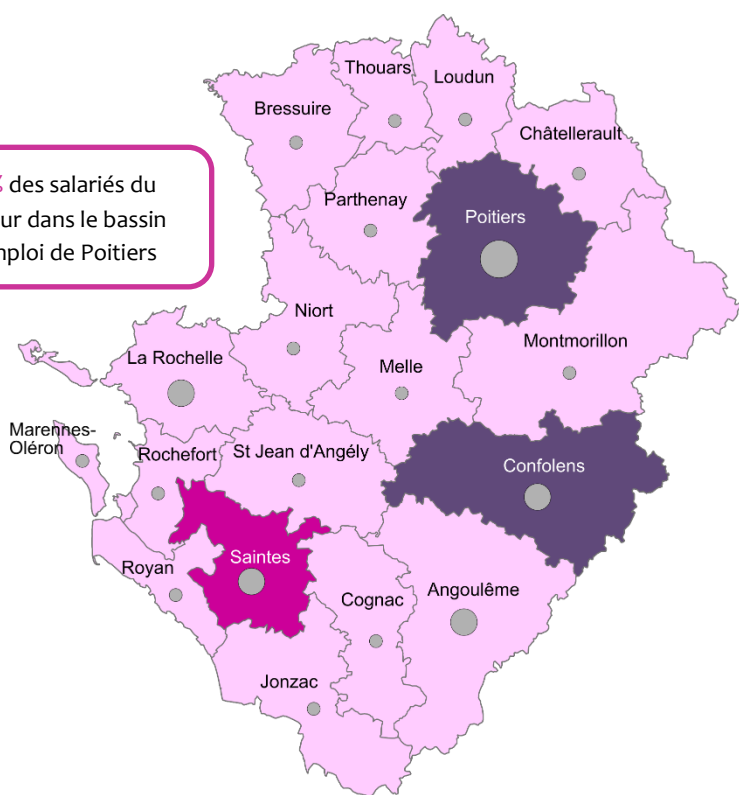
Les principaux établissements en 2018

Source : SIRENE 2018

ETABLISSEMENTS	EFFECTIFS SALARIES	IMPLANTATION
SAFRAN ELECTRONICS & DEFENSE	250 à 499	SAINT BENOIT (86)
ITRON FRANCE	200 à 249	CHASSENEUIL DU POITOU (86)
MEGGITT FRANCE	50 à 99	FLEAC (16)
MICRO CONTROLE SPECTRA PHYSICS	50 à 99	BRIGUEUIL (16)
SAINTRONIC	50 à 99	SAINTES (17)


71 établissements en 2018
 4 créations en 2017
 57% des salariés dans les établissements de plus de 200 salariés

59% des salariés du secteur dans le bassin d'emploi de Poitiers



Effectifs salariés et répartition par bassin d'emploi

Source : Insee – CLAP (2015)



Note de lecture : Le bassin d'emploi de Poitiers concentre entre 151 et 712 salariés du secteur. 0,7% des salariés du bassin d'emploi de Poitiers travaillent dans le secteur.

NB : l'indice de spécialisation est le poids du secteur dans l'emploi total du bassin d'emploi.

Les métiers les plus recherchés par les employeurs

Source : Pôle emploi, BMO 2018

Métiers comptant le plus de projets de recrutement	Nbre de projets de recrutement
Ouvriers qualifiés de l'électricité et de l'électronique	374
Ouvriers non qualifiés de l'électricité et de l'électronique	163
Soudeurs	63
Techn. et agents de maîtrise de la maintenance et de l'environnement	38
Ingénieurs et cadres de fabrication et de la production	31

1 009 projets de recrutement en 2018

174 déclarations préalables à l'embauche en 2017