



2 350 salariés en Poitou-Charentes, **29^{ème}** secteur de ce territoire
0,4 % de l'emploi régional, **2,7 %** de l'emploi industriel

Principales activités :

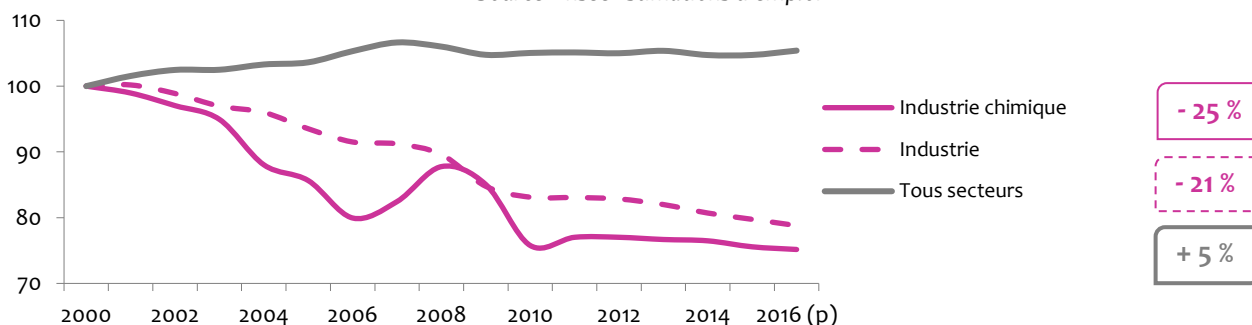
- Fabrication de produits chimiques organiques de base (630 salariés)
- Fabrication de parfums et de produits pour la toilette (400)
- Fabrication de produits chimiques inorganiques de base (350)

Source : Insee - CLAP 2015

	Femmes	Hommes
Industrie chimique	47 %	53 %
Industrie	28 %	72 %
Tous secteurs	53 %	47 %

Evolution de l'emploi salarié entre 2000 et 2016 (base 100 = 2000)

Source : Insee Estimations d'emploi



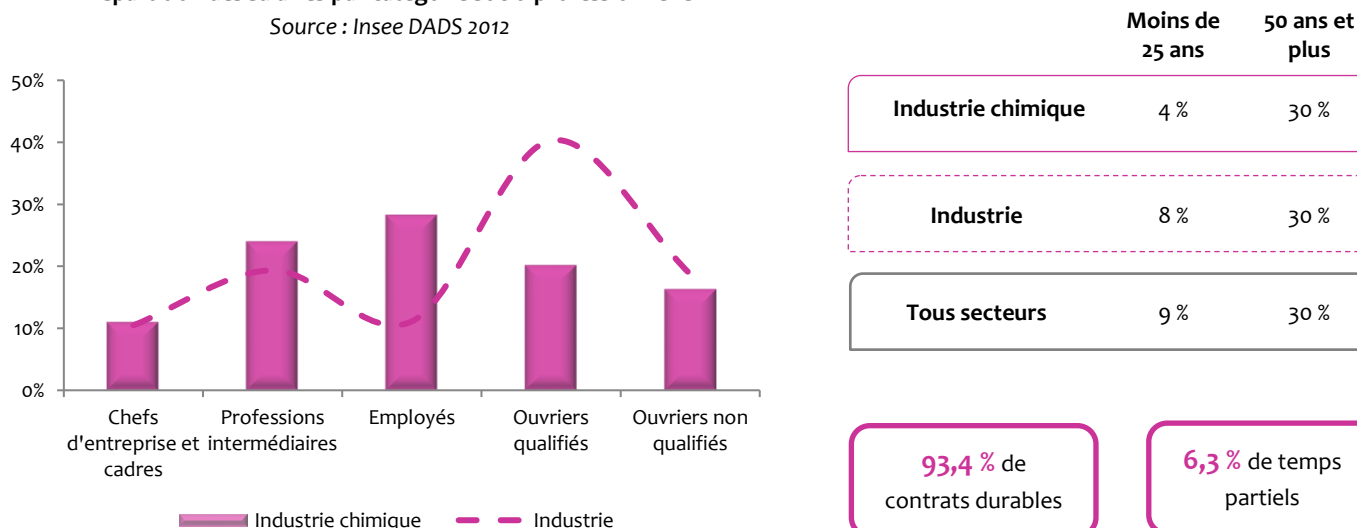
Prévision d'emploi et départs à la retraite

Source : Les métiers en 2022 - Résultats et enseignements, France Stratégie et DARES, Juillet 2014

Principales Familles Professionnelles (FAP)	Poids dans le secteur	Tendance de l'emploi à l'horizon 2022	Taux de départ à la retraite à l'horizon 2020
Techniciens et agents de maîtrise des industries de process	17 %	→	38 %
Ouvriers qualifiés des industries de process	16 %	→	36 %
Ouvriers non qualifiés des industries de process	10 %	→	31 %

Répartition des salariés par catégorie socio-professionnelle

Source : Insee DADS 2012



	Moins de 25 ans	50 ans et plus
Industrie chimique	4 %	30 %
Industrie	8 %	30 %
Tous secteurs	9 %	30 %

93,4 % de
contrats durables

6,3 % de temps
partiels

Les principaux établissements en 2018

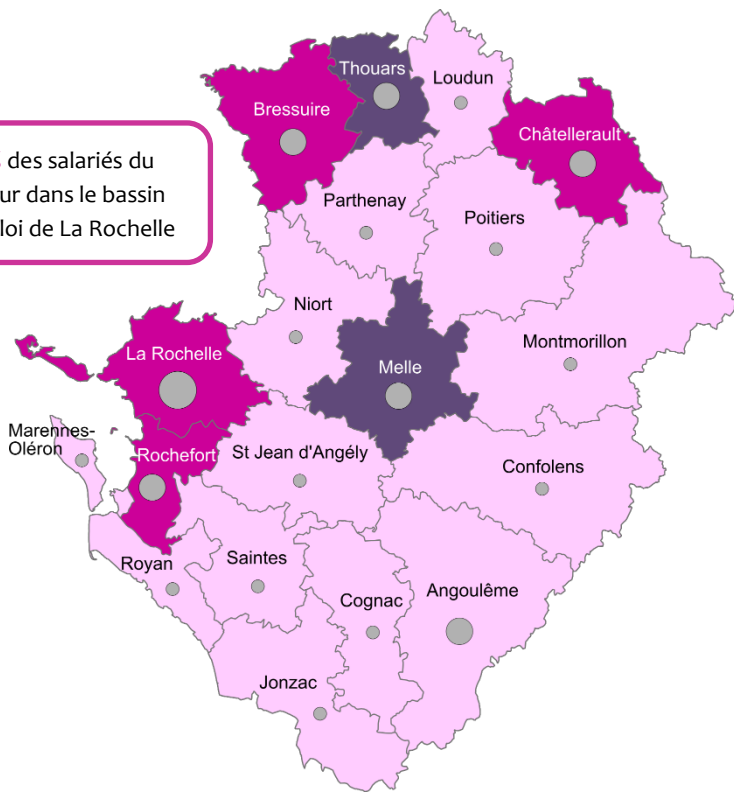
Source : SIRENE 2018

Industrie chimique

ETABLISSEMENTS	EFFECTIFS SALARIES	IMPLANTATION
LABORATOIRE SCIENCE ET NATURE LSN	250 à 499	NUEIL LES AUBIERS (79)
RHODIA OPERATIONS	250 à 499	LA ROCHELLE (17)
COSMETIQUE ACTIVE PRODUCTION	100 à 199	LA ROCHE POSAY (86)
DANISCO FRANCE	100 à 199	MELLE (79)
DANISCO FRANCE	100 à 199	DANGE SAINT ROMAIN (86)
LABORATOIRES RIVADIS SAS	100 à 199	LOUZY (79)
RHODIA OPERATIONS	100 à 199	ST LEGER DE LA MARTINIERE (79)
ROUSSELOT ANGOULEME	100 à 199	ANGOULEME (16)
SIMAFEX	100 à 199	MARANS (17)
INITIATIVES DECORATION	50 à 99	ROCHEFORT (17)
INVER FRANCE SAS	50 à 99	THOUARS (79)
LABORATOIRES LEA	50 à 99	PERIGNY (17)
SOPPEC	50 à 99	NERSAC (16)
TIMAC AGRO	50 à 99	TONNAY CHARENTE (17)


115 établissements en 2018
13 créations en 2017
15 % des salariés dans les établissements de plus de 200 salariés

25 % des salariés du secteur dans le bassin d'emploi de La Rochelle



Effectifs salariés et répartition par bassin d'emploi

Source : Insee – CLAP (2015)



Note de lecture : Le bassin d'emploi de La Rochelle concentre entre 301 et 581 salariés du secteur. 2,7 % des salariés du bassin d'emploi de Melle travaillent dans le secteur.

NB : l'indice de spécialisation est le poids du secteur dans l'emploi total du bassin d'emploi.

Les métiers les plus recherchés par les employeurs

Source : Pôle emploi, BMO 2018

Métiers comptant le plus de projets de recrutement	Nbre de projets de recrutement
Ouvriers non qualifiés des industries chimiques et plastiques	135
Techniciens des industries de process	21
Ouvriers non qualifiés de l'emballage et manutentionnaires	18
Autres ouvriers qualifiés des industries chimiques et plastiques	15
Ouvriers non qualifiés du textile et du cuir	15

273 projets de recrutement en 2018

373 déclarations préalables à l'embauche en 2017